

不動産折込広告集計

《2017年1月折込分》



SANKEI EYE INC.

《結果概要》

2017年1月の10ポイントの総枚数は343枚。前年同月比は88.6%。

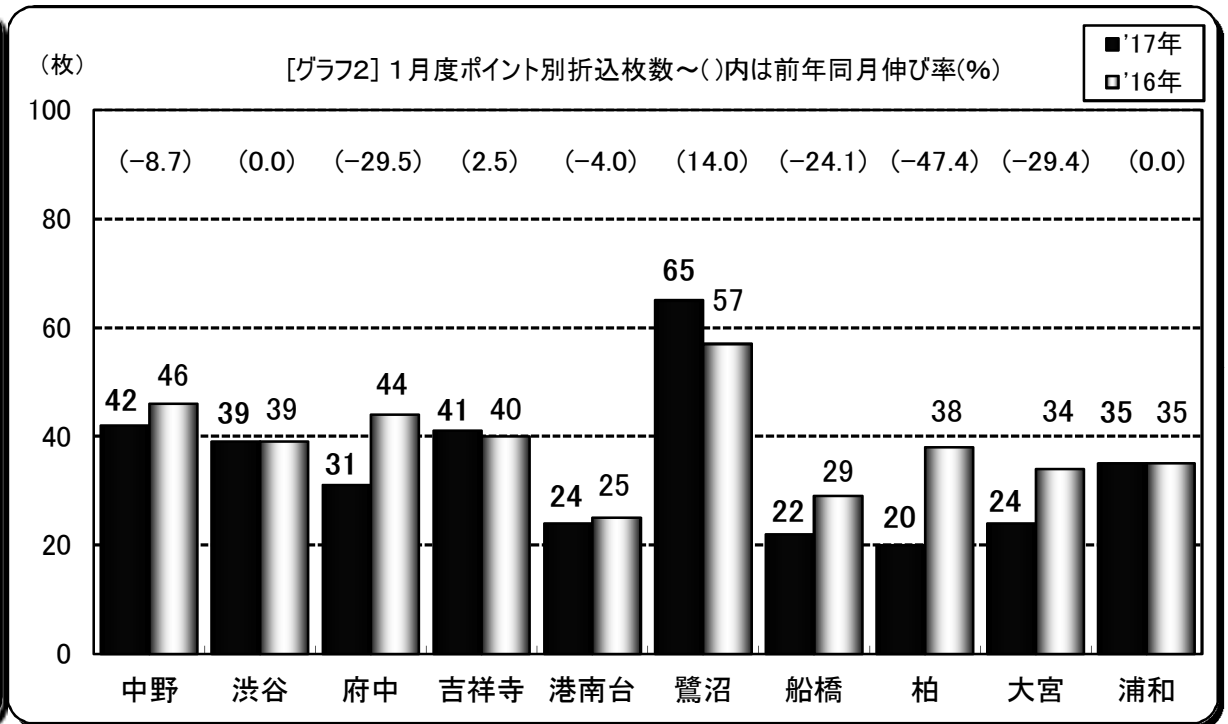
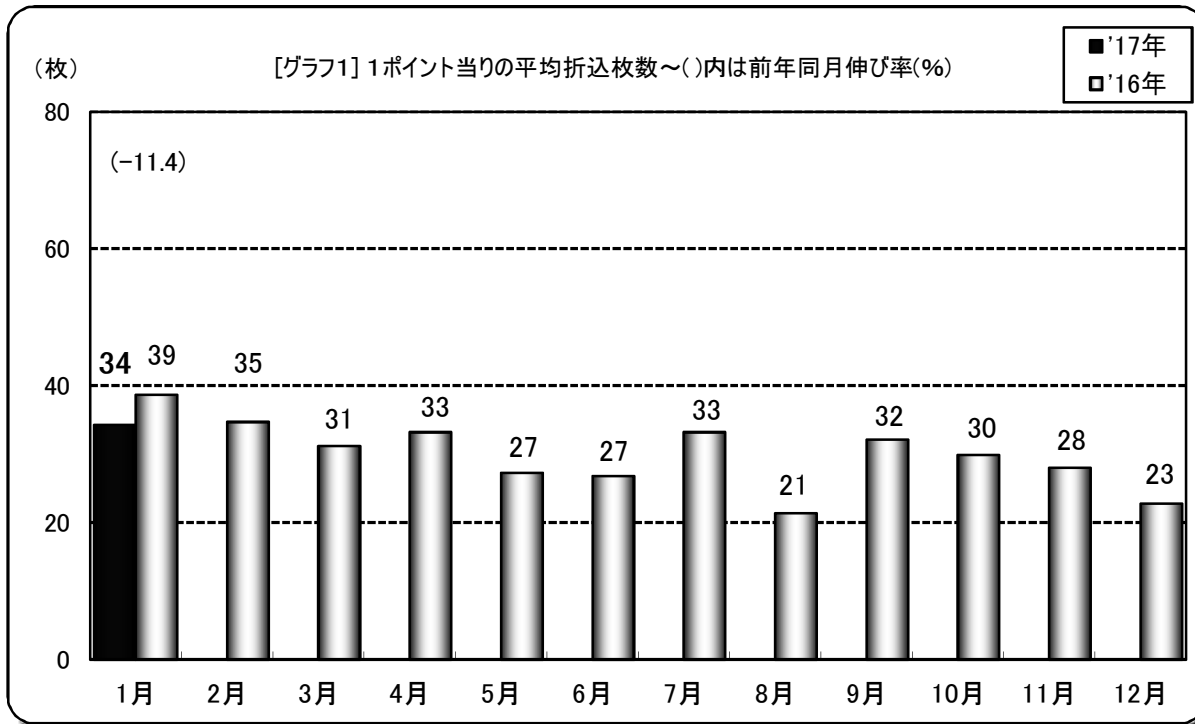
(ポイント別) ※()内は前年同月比
 2017年1月分チラシでは、鷺沼(114.0%)、吉祥寺(102.5%)の2ポイントが前年を上回り、渋谷・浦和(各100.0%)の2ポイントが同規模である。
 [表1・グラフ2参照]

(分類別1ポイントあたり枚数、および前年同月比較)
 新築一戸建: 4.3枚 前年同月比: 66.2%
 新築マンション: 9.3枚 " 91.2%
 中古・仲介・連合: 20.7枚 " 94.1%
 [表1参照]

(分類別・ポイント別) ※()内は前年同月比
 『新築一戸建』をみると、港南台(600.0%)、鷺沼(150.0%)、吉祥寺(128.6%)の3ポイントが前年を上回り、柏(100.0%)の1ポイントが同規模である。
 『新築マンション』をみると、渋谷(233.3%)、中野(158.3%)、吉祥寺(145.5%)、鷺沼(126.7%)の4ポイントが前年を上回っている。
 『中古・仲介・連合』をみると、浦和(158.3%)、船橋(113.3%)、鷺沼(105.3%)の3ポイントが前年を上回り、渋谷・府中(各100.0%)の2ポイントが同規模である。
 [表1参照]

[表1] 分類別・ポイント別折込枚数～2017年1月度

		東京23区		多摩		神奈川		千葉		埼玉		10ポイント計	
		中野	渋谷	府中	吉祥寺	港南台	鷺沼	船橋	柏	大宮	浦和	計	平均
新築一戸建	'17年	1	3	2	9	6	6	2	2	4	8	43	4.3
	'16年	6	7	13	7	1	4	3	2	11	11	65	6.5
	前年比	16.7%	42.9%	15.4%	128.6%	600.0%	150.0%	66.7%	100.0%	36.4%	72.7%	66.2%	-
新築マンション	'17年	19	7	12	16	5	19	3	2	2	8	93	9.3
	'16年	12	3	14	11	7	15	11	14	3	12	102	10.2
	前年比	158.3%	233.3%	85.7%	145.5%	71.4%	126.7%	27.3%	14.3%	66.7%	66.7%	91.2%	-
中古・仲介・連合	'17年	22	29	17	16	13	40	17	16	18	19	207	20.7
	'16年	28	29	17	22	17	38	15	22	20	12	220	22.0
	前年比	78.6%	100.0%	100.0%	72.7%	76.5%	105.3%	113.3%	72.7%	90.0%	158.3%	94.1%	-
'17年1月合計		42	39	31	41	24	65	22	20	24	35	343	34.3
'16年1月合計		46	39	44	40	25	57	29	38	34	35	387	38.7
前年比		91.3%	100.0%	70.5%	102.5%	96.0%	114.0%	75.9%	52.6%	70.6%	100.0%	88.6%	-



2017年1月 TOTAL

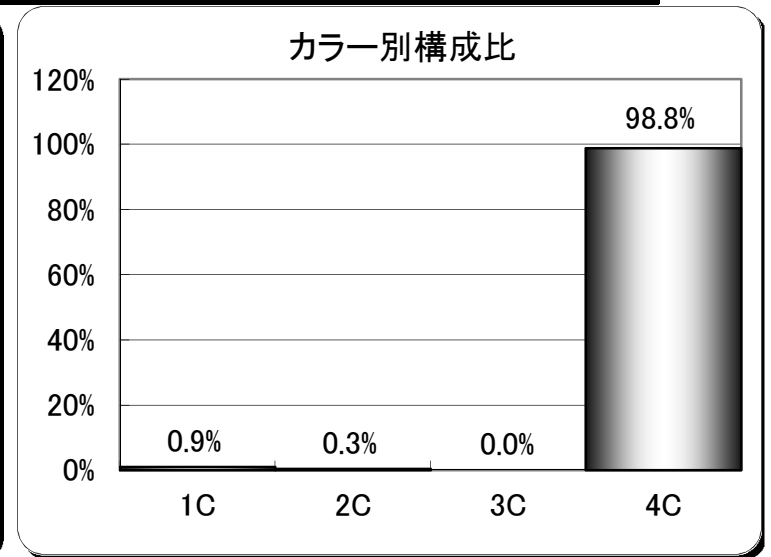
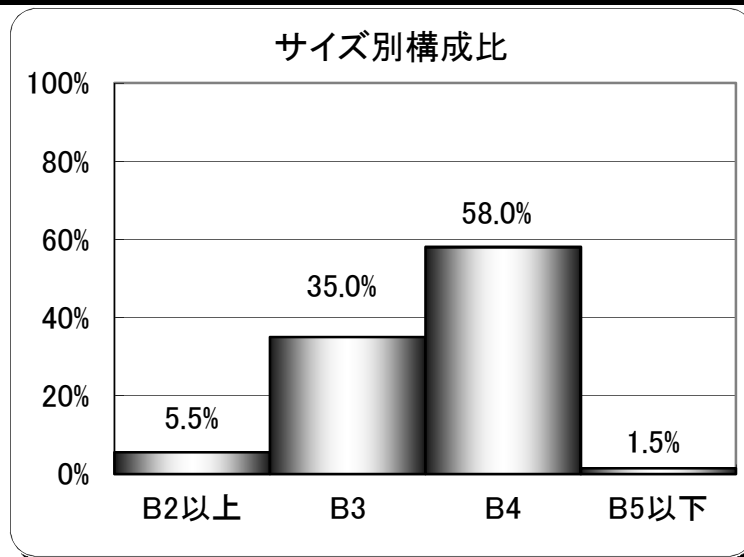
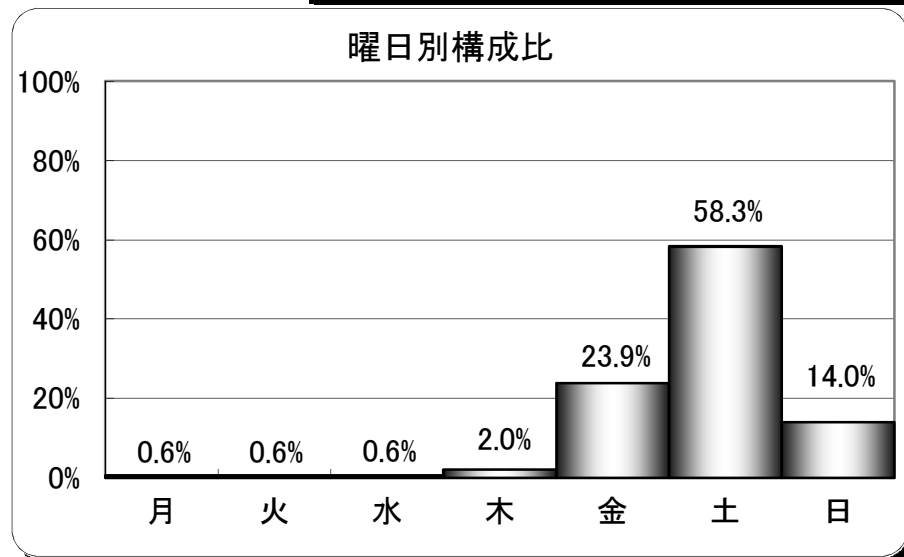
(中野・渋谷・府中・吉祥寺・港南台・鷺沼・船橋・柏・大宮・浦和の10ポイント合計)

		曜日							サイズ					カラー				合計 構成比		
		月	火	水	木	金	土	日	小計	B2以上	B3	B4	B5以下	小計	1C	2C	3C		4C	小計
新築一戸建	枚数	1	0	0	1	5	32	4	43	3	6	33	1	43	0	0	0	43	43	43
	構成比	2.3%	0.0%	0.0%	2.3%	11.6%	74.4%	9.3%	100.0%	7.0%	14.0%	76.7%	2.3%	100.0%	0.0%	0.0%	0.0%	100.0%	100.0%	100.0%
新築マンション	枚数	0	2	0	2	60	23	6	93	9	69	12	3	93	0	0	0	93	93	93
	構成比	0.0%	2.2%	0.0%	2.2%	64.5%	24.7%	6.5%	100.0%	9.7%	74.2%	12.9%	3.2%	100.0%	0.0%	0.0%	0.0%	100.0%	100.0%	100.0%
中古、仲介、連合	枚数	1	0	2	4	17	145	38	207	7	45	154	1	207	3	1	0	203	207	207
	構成比	0.5%	0.0%	1.0%	1.9%	8.2%	70.0%	18.4%	100.0%	3.4%	21.7%	74.4%	0.5%	100.0%	1.4%	0.5%	0.0%	98.1%	100.0%	100.0%
合計	枚数	2	2	2	7	82	200	48	343	19	120	199	5	343	3	1	0	339	343	343
	構成比	0.6%	0.6%	0.6%	2.0%	23.9%	58.3%	14.0%	100.0%	5.5%	35.0%	58.0%	1.5%	100.0%	0.9%	0.3%	0.0%	98.8%	100.0%	100.0%

日別折込枚数

日付	1/1	2	3	4	5	6	7	8	9	10	11	12	13	14	15	16
曜日	日	月	火	水	木	金	土	日	月	火	水	木	金	土	日	月
枚数	10	0	2	0	3	30	48	15	2	0	1	1	14	44	10	0
新築一戸建	1	0	0	0	0	2	10	1	1	0	0	1	1	6	1	0
新築マンション	4	0	2	0	1	19	9	1	0	0	0	0	12	1	0	0
中古、仲介、連合	5	0	0	0	2	9	29	13	1	0	1	0	1	37	9	0

日付	17	18	19	20	21	22	23	24	25	26	27	28	29	30	31	計
曜日	火	水	木	金	土	日	月	火	水	木	金	土	日	月	火	
枚数	0	1	1	20	59	6	0	0	0	2	18	49	7	0	0	343
新築一戸建	0	0	0	0	9	0	0	0	0	0	2	7	1	0	0	43
新築マンション	0	0	0	16	8	0	0	0	0	1	13	5	1	0	0	93
中古、仲介、連合	0	1	1	4	42	6	0	0	0	1	3	37	5	0	0	207



2017年1月 不動産折込広告集計

新聞 ①朝日 2. 毎日 3. 読売 4. 産経

POINT 中野

		曜日								サイズ					カラー					合計 構成比
		月	火	水	木	金	土	日	小計	B2以上	B3	B4	B5以下	小計	1C	2C	3C	4C	小計	
新築一戸建	枚数	0	0	0	0	1	0	0	1	0	0	1	0	1	0	0	0	1	1	1
	構成比	0.0%	0.0%	0.0%	0.0%	100.0%	0.0%	0.0%	100.0%	0.0%	0.0%	100.0%	0.0%	100.0%	0.0%	0.0%	0.0%	100.0%	100.0%	2.4%
新築 マンション	枚数	0	0	0	0	17	0	2	19	3	15	1	0	19	0	0	0	19	19	19
	構成比	0.0%	0.0%	0.0%	0.0%	89.5%	0.0%	10.5%	100.0%	15.8%	78.9%	5.3%	0.0%	100.0%	0.0%	0.0%	0.0%	100.0%	100.0%	45.2%
中古、 仲介、連合	枚数	0	0	0	0	0	20	2	22	3	4	15	0	22	0	0	0	22	22	22
	構成比	0.0%	0.0%	0.0%	0.0%	0.0%	90.9%	9.1%	100.0%	13.6%	18.2%	68.2%	0.0%	100.0%	0.0%	0.0%	0.0%	100.0%	100.0%	52.4%
合計	枚数	0	0	0	0	18	20	4	42	6	19	17	0	42	0	0	0	42	42	42
	構成比	0.0%	0.0%	0.0%	0.0%	42.9%	47.6%	9.5%	100.0%	14.3%	45.2%	40.5%	0.0%	100.0%	0.0%	0.0%	0.0%	100.0%	100.0%	100.0%

日別折込枚数

日付	1/1	2	3	4	5	6	7	8	9	10	11	12	13	14	15	16
曜日	日	月	火	水	木	金	土	日	月	火	水	木	金	土	日	月
枚数	2	0	0	0	0	6	5	1	0	0	0	0	4	4	0	0
新築一戸建	0	0	0	0	0	1	0	0	0	0	0	0	0	0	0	0
新築マンション	2	0	0	0	0	5	0	0	0	0	0	0	4	0	0	0
中古、仲介、連合	0	0	0	0	0	0	5	1	0	0	0	0	0	4	0	0

日付	17	18	19	20	21	22	23	24	25	26	27	28	29	30	31	計
曜日	火	水	木	金	土	日	月	火	水	木	金	土	日	月	火	
枚数	0	0	0	5	5	0	0	0	0	0	3	6	1	0	0	42
新築一戸建	0	0	0	0	0	0	0	0	0	0	0	0	0	0	0	1
新築マンション	0	0	0	5	0	0	0	0	0	0	3	0	0	0	0	19
中古、仲介、連合	0	0	0	0	5	0	0	0	0	0	0	6	1	0	0	22

2017年1月 不動産折込広告集計

新聞 1. 朝日 2. 毎日 3. 読売 4. 産経

POINT 渋谷

		曜日								サイズ					カラー					合計 構成比
		月	火	水	木	金	土	日	小計	B2以上	B3	B4	B5以下	小計	1C	2C	3C	4C	小計	
新築一戸建	枚数	0	0	0	0	0	1	2	3	0	0	2	1	3	0	0	0	3	3	3
	構成比	0.0%	0.0%	0.0%	0.0%	0.0%	33.3%	66.7%	100.0%	0.0%	0.0%	66.7%	33.3%	100.0%	0.0%	0.0%	0.0%	100.0%	100.0%	7.7%
新築 マンション	枚数	0	0	0	1	2	2	2	7	1	4	2	0	7	0	0	0	7	7	7
	構成比	0.0%	0.0%	0.0%	14.3%	28.6%	28.6%	28.6%	100.0%	14.3%	57.1%	28.6%	0.0%	100.0%	0.0%	0.0%	0.0%	100.0%	100.0%	17.9%
中古、 仲介、連合	枚数	0	0	0	1	2	20	6	29	1	7	21	0	29	1	0	0	28	29	29
	構成比	0.0%	0.0%	0.0%	3.4%	6.9%	69.0%	20.7%	100.0%	3.4%	24.1%	72.4%	0.0%	100.0%	3.4%	0.0%	0.0%	96.6%	100.0%	74.4%
合計	枚数	0	0	0	2	4	23	10	39	2	11	25	1	39	1	0	0	38	39	39
	構成比	0.0%	0.0%	0.0%	5.1%	10.3%	59.0%	25.6%	100.0%	5.1%	28.2%	64.1%	2.6%	100.0%	2.6%	0.0%	0.0%	97.4%	100.0%	100.0%

日別折込枚数

日付	1/1	2	3	4	5	6	7	8	9	10	11	12	13	14	15	16
曜日	日	月	火	水	木	金	土	日	月	火	水	木	金	土	日	月
枚数	1	0	0	0	2	1	8	2	0	0	0	0	0	4	1	0
新築一戸建	0	0	0	0	0	0	0	0	0	0	0	0	0	0	1	0
新築マンション	1	0	0	0	1	0	0	0	0	0	0	0	0	0	0	0
中古、仲介、連合	0	0	0	0	1	1	8	2	0	0	0	0	0	4	0	0

日付	17	18	19	20	21	22	23	24	25	26	27	28	29	30	31	計
曜日	火	水	木	金	土	日	月	火	水	木	金	土	日	月	火	
枚数	0	0	0	1	7	2	0	0	0	0	2	4	4	0	0	39
新築一戸建	0	0	0	0	1	0	0	0	0	0	0	0	1	0	0	3
新築マンション	0	0	0	1	2	0	0	0	0	0	1	0	1	0	0	7
中古、仲介、連合	0	0	0	0	4	2	0	0	0	0	1	4	2	0	0	29

2017年1月 不動産折込広告集計

新聞 1. 朝日 2. 毎日 3. 読売 4. 産経

POINT 府中

		曜日								サイズ					カラー					合計 構成比
		月	火	水	木	金	土	日	小計	B2以上	B3	B4	B5以下	小計	1C	2C	3C	4C	小計	
新築一戸建	枚数	0	0	0	0	0	2	0	2	0	0	2	0	2	0	0	0	2	2	2
	構成比	0.0%	0.0%	0.0%	0.0%	0.0%	100.0%	0.0%	100.0%	0.0%	0.0%	100.0%	0.0%	100.0%	0.0%	0.0%	0.0%	100.0%	100.0%	6.5%
新築 マンション	枚数	0	0	0	0	8	4	0	12	0	9	0	3	12	0	0	0	12	12	12
	構成比	0.0%	0.0%	0.0%	0.0%	66.7%	33.3%	0.0%	100.0%	0.0%	75.0%	0.0%	25.0%	100.0%	0.0%	0.0%	0.0%	100.0%	100.0%	38.7%
中古、 仲介、連合	枚数	1	0	0	0	0	14	2	17	1	3	13	0	17	0	0	0	17	17	17
	構成比	5.9%	0.0%	0.0%	0.0%	0.0%	82.4%	11.8%	100.0%	5.9%	17.6%	76.5%	0.0%	100.0%	0.0%	0.0%	0.0%	100.0%	100.0%	54.8%
合計	枚数	1	0	0	0	8	20	2	31	1	12	15	3	31	0	0	0	31	31	31
	構成比	3.2%	0.0%	0.0%	0.0%	25.8%	64.5%	6.5%	100.0%	3.2%	38.7%	48.4%	9.7%	100.0%	0.0%	0.0%	0.0%	100.0%	100.0%	100.0%

日別折込枚数

日付	1/1	2	3	4	5	6	7	8	9	10	11	12	13	14	15	16
曜日	日	月	火	水	木	金	土	日	月	火	水	木	金	土	日	月
枚数	1	0	0	0	0	2	7	0	1	0	0	0	1	4	1	0
新築一戸建	0	0	0	0	0	0	0	0	0	0	0	0	0	1	0	0
新築マンション	0	0	0	0	0	2	3	0	0	0	0	0	1	0	0	0
中古、仲介、連合	1	0	0	0	0	0	4	0	1	0	0	0	0	3	1	0

日付	17	18	19	20	21	22	23	24	25	26	27	28	29	30	31	計
曜日	火	水	木	金	土	日	月	火	水	木	金	土	日	月	火	
枚数	0	0	0	2	5	0	0	0	0	0	3	4	0	0	0	31
新築一戸建	0	0	0	0	1	0	0	0	0	0	0	0	0	0	0	2
新築マンション	0	0	0	2	1	0	0	0	0	0	3	0	0	0	0	12
中古、仲介、連合	0	0	0	0	3	0	0	0	0	0	0	4	0	0	0	17

2017年1月 不動産折込広告集計

新聞 ①朝日 2. 毎日 3. 読売 4. 産経

POINT 吉祥寺

		曜日								サイズ					カラー					合計 構成比
		月	火	水	木	金	土	日	小計	B2以上	B3	B4	B5以下	小計	1C	2C	3C	4C	小計	
新築一戸建	枚数	0	0	0	1	1	7	0	9	1	1	7	0	9	0	0	0	9	9	9
	構成比	0.0%	0.0%	0.0%	11.1%	11.1%	77.8%	0.0%	100.0%	11.1%	11.1%	77.8%	0.0%	100.0%	0.0%	0.0%	0.0%	100.0%	100.0%	100.0%
新築 マンション	枚数	0	1	0	0	11	3	1	16	2	9	5	0	16	0	0	0	16	16	16
	構成比	0.0%	6.3%	0.0%	0.0%	68.8%	18.8%	6.3%	100.0%	12.5%	56.3%	31.3%	0.0%	100.0%	0.0%	0.0%	0.0%	100.0%	100.0%	100.0%
中古、 仲介、連合	枚数	0	0	0	0	2	10	4	16	0	4	12	0	16	0	0	0	16	16	16
	構成比	0.0%	0.0%	0.0%	0.0%	12.5%	62.5%	25.0%	100.0%	0.0%	25.0%	75.0%	0.0%	100.0%	0.0%	0.0%	0.0%	100.0%	100.0%	100.0%
合計	枚数	0	1	0	1	14	20	5	41	3	14	24	0	41	0	0	0	41	41	41
	構成比	0.0%	2.4%	0.0%	2.4%	34.1%	48.8%	12.2%	100.0%	7.3%	34.1%	58.5%	0.0%	100.0%	0.0%	0.0%	0.0%	100.0%	100.0%	100.0%

日別折込枚数

日付	1/1	2	3	4	5	6	7	8	9	10	11	12	13	14	15	16
曜日	日	月	火	水	木	金	土	日	月	火	水	木	金	土	日	月
枚数	1	0	1	0	0	4	6	1	0	0	0	1	3	4	3	0
新築一戸建	0	0	0	0	0	1	3	0	0	0	0	1	0	1	0	0
新築マンション	1	0	1	0	0	3	1	0	0	0	0	0	3	0	0	0
中古、仲介、連合	0	0	0	0	0	0	2	1	0	0	0	0	0	3	3	0

日付	17	18	19	20	21	22	23	24	25	26	27	28	29	30	31	計
曜日	火	水	木	金	土	日	月	火	水	木	金	土	日	月	火	
枚数	0	0	0	3	4	0	0	0	0	0	4	6	0	0	0	41
新築一戸建	0	0	0	0	1	0	0	0	0	0	0	2	0	0	0	9
新築マンション	0	0	0	2	1	0	0	0	0	0	3	1	0	0	0	16
中古、仲介、連合	0	0	0	1	2	0	0	0	0	0	1	3	0	0	0	16

2017年1月 不動産折込広告集計

新聞 ①朝日 2. 毎日 3. 読売 4. 産経

POINT 港南台

		曜日								サイズ					カラー					合計 構成比
		月	火	水	木	金	土	日	小計	B2以上	B3	B4	B5以下	小計	1C	2C	3C	4C	小計	
新築一戸建	枚数	0	0	0	0	0	6	0	6	1	0	5	0	6	0	0	0	6	6	6
	構成比	0.0%	0.0%	0.0%	0.0%	0.0%	100.0%	0.0%	100.0%	16.7%	0.0%	83.3%	0.0%	100.0%	0.0%	0.0%	0.0%	100.0%	100.0%	25.0%
新築 マンション	枚数	0	1	0	0	2	2	0	5	2	3	0	0	5	0	0	0	5	5	5
	構成比	0.0%	20.0%	0.0%	0.0%	40.0%	40.0%	0.0%	100.0%	40.0%	60.0%	0.0%	0.0%	100.0%	0.0%	0.0%	0.0%	100.0%	100.0%	20.8%
中古、 仲介、連合	枚数	0	0	0	0	1	12	0	13	0	3	10	0	13	0	0	0	13	13	13
	構成比	0.0%	0.0%	0.0%	0.0%	7.7%	92.3%	0.0%	100.0%	0.0%	23.1%	76.9%	0.0%	100.0%	0.0%	0.0%	0.0%	100.0%	100.0%	54.2%
合計	枚数	0	1	0	0	3	20	0	24	3	6	15	0	24	0	0	0	24	24	24
	構成比	0.0%	4.2%	0.0%	0.0%	12.5%	83.3%	0.0%	100.0%	12.5%	25.0%	62.5%	0.0%	100.0%	0.0%	0.0%	0.0%	100.0%	100.0%	100.0%

日別折込枚数

日付	1/1	2	3	4	5	6	7	8	9	10	11	12	13	14	15	16
曜日	日	月	火	水	木	金	土	日	月	火	水	木	金	土	日	月
枚数	0	0	1	0	0	1	4	0	0	0	0	0	1	6	0	0
新築一戸建	0	0	0	0	0	0	1	0	0	0	0	0	0	1	0	0
新築マンション	0	0	1	0	0	1	2	0	0	0	0	0	0	0	0	0
中古、仲介、連合	0	0	0	0	0	0	1	0	0	0	0	0	1	5	0	0

日付	17	18	19	20	21	22	23	24	25	26	27	28	29	30	31	計
曜日	火	水	木	金	土	日	月	火	水	木	金	土	日	月	火	
枚数	0	0	0	0	6	0	0	0	0	0	1	4	0	0	0	24
新築一戸建	0	0	0	0	2	0	0	0	0	0	0	2	0	0	0	6
新築マンション	0	0	0	0	0	0	0	0	0	0	1	0	0	0	0	5
中古、仲介、連合	0	0	0	0	4	0	0	0	0	0	0	2	0	0	0	13

2017年1月 不動産折込広告集計

新聞 ①朝日 2. 毎日 3. 読売 4. 産経

POINT 鷺沼

		曜日								サイズ					カラー					合計 構成比
		月	火	水	木	金	土	日	小計	B2以上	B3	B4	B5以下	小計	1C	2C	3C	4C	小計	
新築一戸建	枚数	1	0	0	0	1	3	1	6	0	2	4	0	6	0	0	0	6	6	6
	構成比	16.7%	0.0%	0.0%	0.0%	16.7%	50.0%	16.7%	100.0%	0.0%	33.3%	66.7%	0.0%	100.0%	0.0%	0.0%	0.0%	100.0%	100.0%	9.2%
新築 マンション	枚数	0	0	0	1	10	7	1	19	1	16	2	0	19	0	0	0	19	19	19
	構成比	0.0%	0.0%	0.0%	5.3%	52.6%	36.8%	5.3%	100.0%	5.3%	84.2%	10.5%	0.0%	100.0%	0.0%	0.0%	0.0%	100.0%	100.0%	29.2%
中古、 仲介、連合	枚数	0	0	0	2	1	21	16	40	0	4	36	0	40	0	0	0	40	40	40
	構成比	0.0%	0.0%	0.0%	5.0%	2.5%	52.5%	40.0%	100.0%	0.0%	10.0%	90.0%	0.0%	100.0%	0.0%	0.0%	0.0%	100.0%	100.0%	61.5%
合計	枚数	1	0	0	3	12	31	18	65	1	22	42	0	65	0	0	0	65	65	65
	構成比	1.5%	0.0%	0.0%	4.6%	18.5%	47.7%	27.7%	100.0%	1.5%	33.8%	64.6%	0.0%	100.0%	0.0%	0.0%	0.0%	100.0%	100.0%	100.0%

日別折込枚数

日付	1/1	2	3	4	5	6	7	8	9	10	11	12	13	14	15	16
曜日	日	月	火	水	木	金	土	日	月	火	水	木	金	土	日	月
枚数	0	0	0	0	0	5	3	9	1	0	0	0	2	8	4	0
新築一戸建	0	0	0	0	0	0	1	1	1	0	0	0	0	1	0	0
新築マンション	0	0	0	0	0	4	1	1	0	0	0	0	2	1	0	0
中古、仲介、連合	0	0	0	0	0	1	1	7	0	0	0	0	0	6	4	0

日付	17	18	19	20	21	22	23	24	25	26	27	28	29	30	31	計
曜日	火	水	木	金	土	日	月	火	水	木	金	土	日	月	火	
枚数	0	0	1	2	12	3	0	0	0	2	3	8	2	0	0	65
新築一戸建	0	0	0	0	1	0	0	0	0	0	1	0	0	0	0	6
新築マンション	0	0	0	2	3	0	0	0	0	1	2	2	0	0	0	19
中古、仲介、連合	0	0	1	0	8	3	0	0	0	1	0	6	2	0	0	40

2017年1月 不動産折込広告集計

新聞 1. 朝日 2. 毎日 3. 読売 4. 産経

POINT 船橋

		曜日								サイズ					カラー					合計 構成比
		月	火	水	木	金	土	日	小計	B2以上	B3	B4	B5以下	小計	1C	2C	3C	4C	小計	
新築一戸建	枚数	0	0	0	0	0	1	1	2	0	0	2	0	2	0	0	0	2	2	2
	構成比	0.0%	0.0%	0.0%	0.0%	0.0%	50.0%	50.0%	100.0%	0.0%	0.0%	100.0%	0.0%	100.0%	0.0%	0.0%	0.0%	100.0%	100.0%	9.1%
新築 マンション	枚数	0	0	0	0	1	2	0	3	0	2	1	0	3	0	0	0	3	3	3
	構成比	0.0%	0.0%	0.0%	0.0%	33.3%	66.7%	0.0%	100.0%	0.0%	66.7%	33.3%	0.0%	100.0%	0.0%	0.0%	0.0%	100.0%	100.0%	13.6%
中古、 仲介、連合	枚数	0	0	2	0	4	9	2	17	0	4	13	0	17	0	0	0	17	17	17
	構成比	0.0%	0.0%	11.8%	0.0%	23.5%	52.9%	11.8%	100.0%	0.0%	23.5%	76.5%	0.0%	100.0%	0.0%	0.0%	0.0%	100.0%	100.0%	77.3%
合計	枚数	0	0	2	0	5	12	3	22	0	6	16	0	22	0	0	0	22	22	22
	構成比	0.0%	0.0%	9.1%	0.0%	22.7%	54.5%	13.6%	100.0%	0.0%	27.3%	72.7%	0.0%	100.0%	0.0%	0.0%	0.0%	100.0%	100.0%	100.0%

日別折込枚数

日付	1/1	2	3	4	5	6	7	8	9	10	11	12	13	14	15	16
曜日	日	月	火	水	木	金	土	日	月	火	水	木	金	土	日	月
枚数	2	0	0	0	0	2	4	1	0	0	1	0	0	3	0	0
新築一戸建	1	0	0	0	0	0	1	0	0	0	0	0	0	0	0	0
新築マンション	0	0	0	0	0	0	1	0	0	0	0	0	0	0	0	0
中古、仲介、連合	1	0	0	0	0	2	2	1	0	0	1	0	0	3	0	0

日付	17	18	19	20	21	22	23	24	25	26	27	28	29	30	31	計
曜日	火	水	木	金	土	日	月	火	水	木	金	土	日	月	火	
枚数	0	1	0	2	4	0	0	0	0	0	1	1	0	0	0	22
新築一戸建	0	0	0	0	0	0	0	0	0	0	0	0	0	0	0	2
新築マンション	0	0	0	1	0	0	0	0	0	0	0	1	0	0	0	3
中古、仲介、連合	0	1	0	1	4	0	0	0	0	0	1	0	0	0	0	17

2017年1月 不動産折込広告集計

新聞 1. 朝日 2. 毎日 3. 読売 4. 産経

POINT 柏

		曜日								サイズ					カラー					合計 構成比
		月	火	水	木	金	土	日	小計	B2以上	B3	B4	B5以下	小計	1C	2C	3C	4C	小計	
新築一戸建	枚数	0	0	0	0	1	1	0	2	0	0	2	0	2	0	0	0	2	2	2
	構成比	0.0%	0.0%	0.0%	0.0%	50.0%	50.0%	0.0%	100.0%	0.0%	0.0%	100.0%	0.0%	100.0%	0.0%	0.0%	0.0%	100.0%	100.0%	10.0%
新築 マンション	枚数	0	0	0	0	2	0	0	2	0	2	0	0	2	0	0	0	2	2	2
	構成比	0.0%	0.0%	0.0%	0.0%	100.0%	0.0%	0.0%	100.0%	0.0%	100.0%	0.0%	0.0%	100.0%	0.0%	0.0%	0.0%	100.0%	100.0%	10.0%
中古、 仲介、連合	枚数	0	0	0	0	3	11	2	16	1	6	9	0	16	1	0	0	15	16	16
	構成比	0.0%	0.0%	0.0%	0.0%	18.8%	68.8%	12.5%	100.0%	6.3%	37.5%	56.3%	0.0%	100.0%	6.3%	0.0%	0.0%	93.8%	100.0%	80.0%
合計	枚数	0	0	0	0	6	12	2	20	1	8	11	0	20	1	0	0	19	20	20
	構成比	0.0%	0.0%	0.0%	0.0%	30.0%	60.0%	10.0%	100.0%	5.0%	40.0%	55.0%	0.0%	100.0%	5.0%	0.0%	0.0%	95.0%	100.0%	100.0%

日別折込枚数

日付	1/1	2	3	4	5	6	7	8	9	10	11	12	13	14	15	16
曜日	日	月	火	水	木	金	土	日	月	火	水	木	金	土	日	月
枚数	1	0	0	0	0	3	1	0	0	0	0	0	2	2	1	0
新築一戸建	0	0	0	0	0	0	0	0	0	0	0	0	1	0	0	0
新築マンション	0	0	0	0	0	0	0	0	0	0	0	0	1	0	0	0
中古、仲介、連合	1	0	0	0	0	3	1	0	0	0	0	0	0	2	1	0

日付	17	18	19	20	21	22	23	24	25	26	27	28	29	30	31	計
曜日	火	水	木	金	土	日	月	火	水	木	金	土	日	月	火	
枚数	0	0	0	1	3	0	0	0	0	0	0	6	0	0	0	20
新築一戸建	0	0	0	0	0	0	0	0	0	0	0	1	0	0	0	2
新築マンション	0	0	0	1	0	0	0	0	0	0	0	0	0	0	0	2
中古、仲介、連合	0	0	0	0	3	0	0	0	0	0	0	5	0	0	0	16

2017年1月 不動産折込広告集計

新聞 1. 朝日 2. 毎日 3. 読売 4. 産経

POINT 大宮

		曜日								サイズ					カラー					合計 構成比
		月	火	水	木	金	土	日	小計	B2以上	B3	B4	B5以下	小計	1C	2C	3C	4C	小計	
新築一戸建	枚数	0	0	0	0	1	3	0	4	1	1	2	0	4	0	0	0	4	4	4
	構成比	0.0%	0.0%	0.0%	0.0%	25.0%	75.0%	0.0%	100.0%	25.0%	25.0%	50.0%	0.0%	100.0%	0.0%	0.0%	0.0%	100.0%	100.0%	16.7%
新築 マンション	枚数	0	0	0	0	1	1	0	2	0	1	1	0	2	0	0	0	2	2	2
	構成比	0.0%	0.0%	0.0%	0.0%	50.0%	50.0%	0.0%	100.0%	0.0%	50.0%	50.0%	0.0%	100.0%	0.0%	0.0%	0.0%	100.0%	100.0%	8.3%
中古、 仲介、連合	枚数	0	0	0	1	2	12	3	18	1	4	12	1	18	0	1	0	17	18	18
	構成比	0.0%	0.0%	0.0%	5.6%	11.1%	66.7%	16.7%	100.0%	5.6%	22.2%	66.7%	5.6%	100.0%	0.0%	5.6%	0.0%	94.4%	100.0%	75.0%
合計	枚数	0	0	0	1	4	16	3	24	2	6	15	1	24	0	1	0	23	24	24
	構成比	0.0%	0.0%	0.0%	4.2%	16.7%	66.7%	12.5%	100.0%	8.3%	25.0%	62.5%	4.2%	100.0%	0.0%	4.2%	0.0%	95.8%	100.0%	100.0%

日別折込枚数

日付	1/1	2	3	4	5	6	7	8	9	10	11	12	13	14	15	16
曜日	日	月	火	水	木	金	土	日	月	火	水	木	金	土	日	月
枚数	2	0	0	0	1	2	4	0	0	0	0	0	0	4	0	0
新築一戸建	0	0	0	0	0	0	2	0	0	0	0	0	0	0	0	0
新築マンション	0	0	0	0	0	0	0	0	0	0	0	0	0	0	0	0
中古、仲介、連合	2	0	0	0	1	2	2	0	0	0	0	0	0	4	0	0

日付	17	18	19	20	21	22	23	24	25	26	27	28	29	30	31	計
曜日	火	水	木	金	土	日	月	火	水	木	金	土	日	月	火	
枚数	0	0	0	1	3	1	0	0	0	0	1	5	0	0	0	24
新築一戸建	0	0	0	0	0	0	0	0	0	0	1	1	0	0	0	4
新築マンション	0	0	0	1	1	0	0	0	0	0	0	0	0	0	0	2
中古、仲介、連合	0	0	0	0	2	1	0	0	0	0	0	4	0	0	0	18

2017年1月 不動産折込広告集計

新聞 ①朝日 2. 毎日 3. 読売 4. 産経

POINT 浦和

		曜日								サイズ					カラー				合計 構成比	
		月	火	水	木	金	土	日	小計	B2以上	B3	B4	B5以下	小計	1C	2C	3C	4C		小計
新築一戸建	枚数	0	0	0	0	0	8	0	8	0	2	6	0	8	0	0	0	8	8	8
	構成比	0.0%	0.0%	0.0%	0.0%	0.0%	100.0%	0.0%	100.0%	0.0%	25.0%	75.0%	0.0%	100.0%	0.0%	0.0%	0.0%	100.0%	100.0%	22.9%
新築 マンション	枚数	0	0	0	0	6	2	0	8	0	8	0	0	8	0	0	0	8	8	8
	構成比	0.0%	0.0%	0.0%	0.0%	75.0%	25.0%	0.0%	100.0%	0.0%	100.0%	0.0%	0.0%	100.0%	0.0%	0.0%	0.0%	100.0%	100.0%	22.9%
中古、 仲介、連合	枚数	0	0	0	0	2	16	1	19	0	6	13	0	19	1	0	0	18	19	19
	構成比	0.0%	0.0%	0.0%	0.0%	10.5%	84.2%	5.3%	100.0%	0.0%	31.6%	68.4%	0.0%	100.0%	5.3%	0.0%	0.0%	94.7%	100.0%	54.3%
合計	枚数	0	0	0	0	8	26	1	35	0	16	19	0	35	1	0	0	34	35	35
	構成比	0.0%	0.0%	0.0%	0.0%	22.9%	74.3%	2.9%	100.0%	0.0%	45.7%	54.3%	0.0%	100.0%	2.9%	0.0%	0.0%	97.1%	100.0%	100.0%

日別折込枚数

日付	1/1	2	3	4	5	6	7	8	9	10	11	12	13	14	15	16
曜日	日	月	火	水	木	金	土	日	月	火	水	木	金	土	日	月
枚数	0	0	0	0	0	4	6	1	0	0	0	0	1	5	0	0
新築一戸建	0	0	0	0	0	0	2	0	0	0	0	0	0	2	0	0
新築マンション	0	0	0	0	0	4	1	0	0	0	0	0	1	0	0	0
中古、仲介、連合	0	0	0	0	0	0	3	1	0	0	0	0	0	3	0	0

日付	17	18	19	20	21	22	23	24	25	26	27	28	29	30	31	計
曜日	火	水	木	金	土	日	月	火	水	木	金	土	日	月	火	
枚数	0	0	0	3	10	0	0	0	0	0	0	5	0	0	0	35
新築一戸建	0	0	0	0	3	0	0	0	0	0	0	1	0	0	0	8
新築マンション	0	0	0	1	0	0	0	0	0	0	0	1	0	0	0	8
中古、仲介、連合	0	0	0	2	7	0	0	0	0	0	0	3	0	0	0	19