

# 不動産折込広告集計

《2017年2月折込分》



SANKEI EYE INC.

《結果概要》

2017年2月の10ポイントの総枚数は311枚。前年同月比は89.6%。

(ポイント別) ※( )内は前年同月比  
 2017年2月分チラシをみると、吉祥寺(170.4%)、渋谷(135.5%)の2ポイントが前年を上回っている。

[表1・グラフ2参照]

(分類別1ポイントあたり枚数、および前年同月比較)  
 新築一戸建: 3.7枚 前年同月比: 75.5%  
 新築マンション: 6.4枚 " 87.7%  
 中古・仲介・連合: 21.0枚 " 93.3%

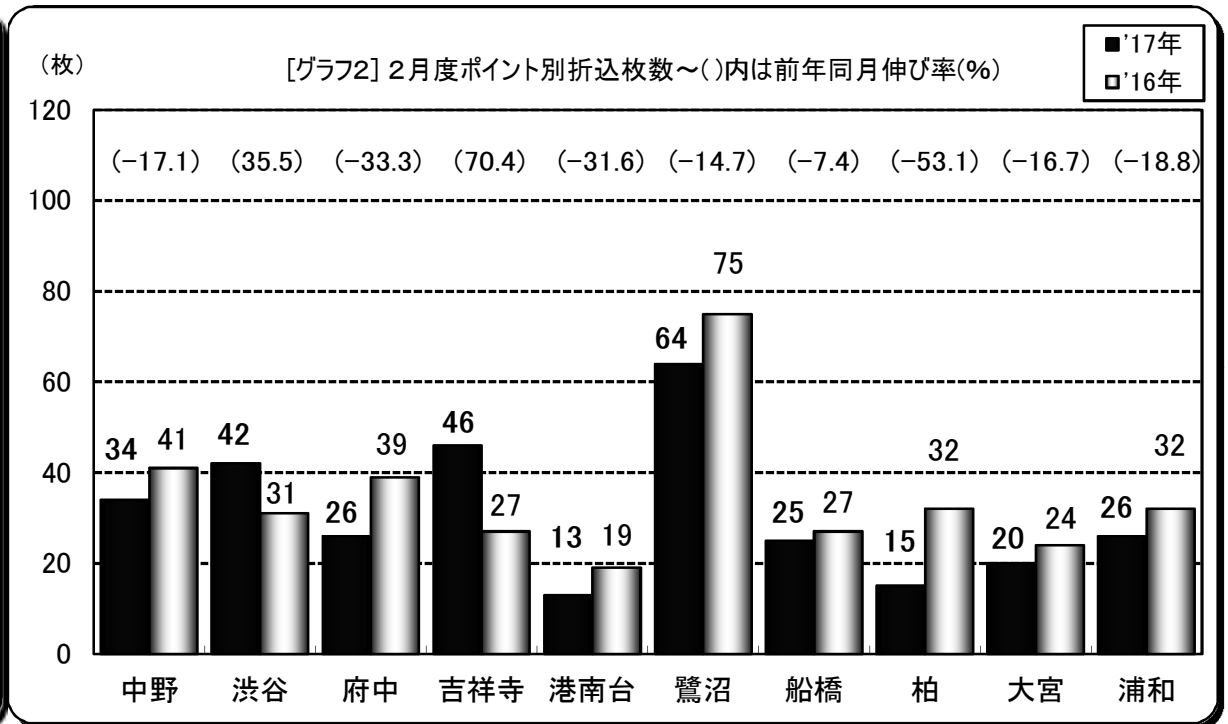
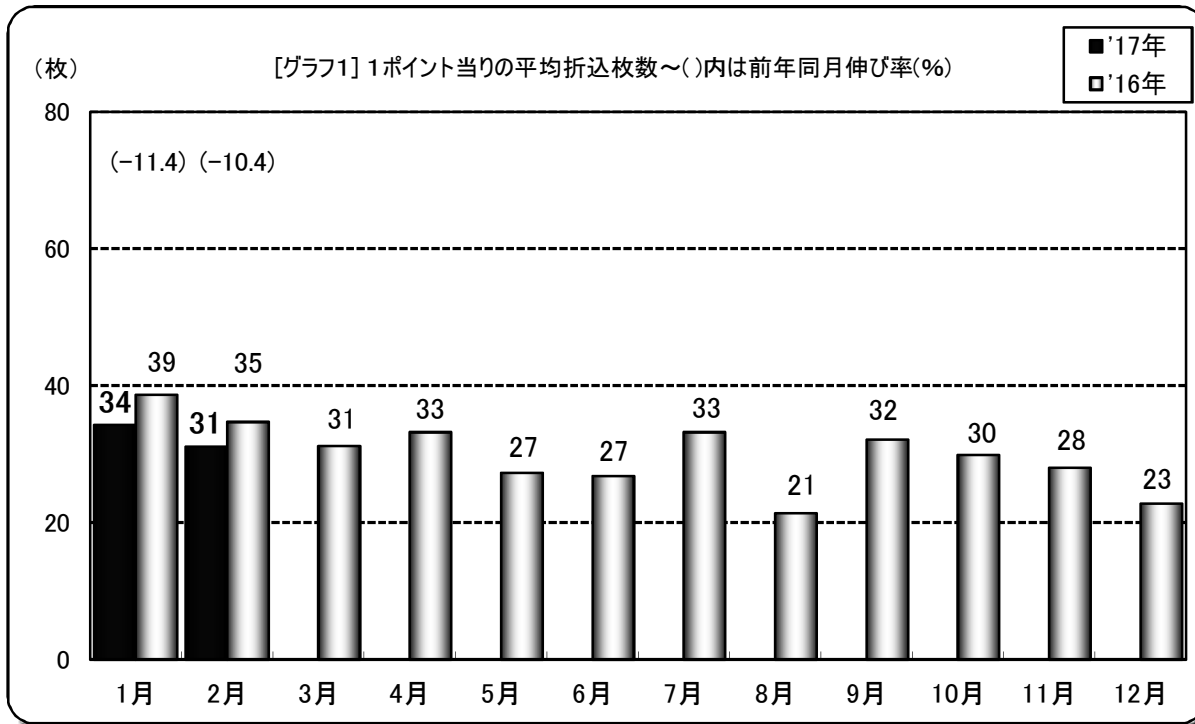
[表1参照]

(分類別・ポイント別) ※( )内は前年同月比  
 『新築一戸建』では、船橋(200.0%)、吉祥寺(150.0%)、浦和(111.1%)の3ポイントが前年を上回り、港南台・大宮(各100.0%)の2ポイントが同規模である。  
 『新築マンション』をみると、渋谷(800.0%)、中野(325.0%)、吉祥寺(233.3%)の3ポイントが前年を上回り、港南台・大宮(各100.0%)の2ポイントが同規模である。  
 『中古・仲介・連合』をみると、吉祥寺(137.5%)、船橋(131.3%)、渋谷(130.8%)、府中(105.9%)の4ポイントが前年を上回っている。

[表1参照]

[表1] 分類別・ポイント別折込枚数～2017年2月度

		東京23区		多摩		神奈川		千葉		埼玉		10ポイント計	
		中野	渋谷	府中	吉祥寺	港南台	鷺沼	船橋	柏	大宮	浦和	計	平均
新築一戸建	'17年	2	0	4	3	2	8	2	4	2	10	37	3.7
	'16年	0	4	13	2	2	11	1	5	2	9	49	4.9
	前年比	0.0%	0.0%	30.8%	150.0%	100.0%	72.7%	200.0%	80.0%	100.0%	111.1%	75.5%	-
新築マンション	'17年	13	8	4	21	1	11	2	1	1	2	64	6.4
	'16年	4	1	9	9	1	15	10	15	1	8	73	7.3
	前年比	325.0%	800.0%	44.4%	233.3%	100.0%	73.3%	20.0%	6.7%	100.0%	25.0%	87.7%	-
中古・仲介・連合	'17年	19	34	18	22	10	45	21	10	17	14	210	21.0
	'16年	37	26	17	16	16	49	16	12	21	15	225	22.5
	前年比	51.4%	130.8%	105.9%	137.5%	62.5%	91.8%	131.3%	83.3%	81.0%	93.3%	93.3%	-
'17年2月合計		34	42	26	46	13	64	25	15	20	26	311	31.1
'16年2月合計		41	31	39	27	19	75	27	32	24	32	347	34.7
前年比		82.9%	135.5%	66.7%	170.4%	68.4%	85.3%	92.6%	46.9%	83.3%	81.3%	89.6%	-



# 2017年2月 TOTAL

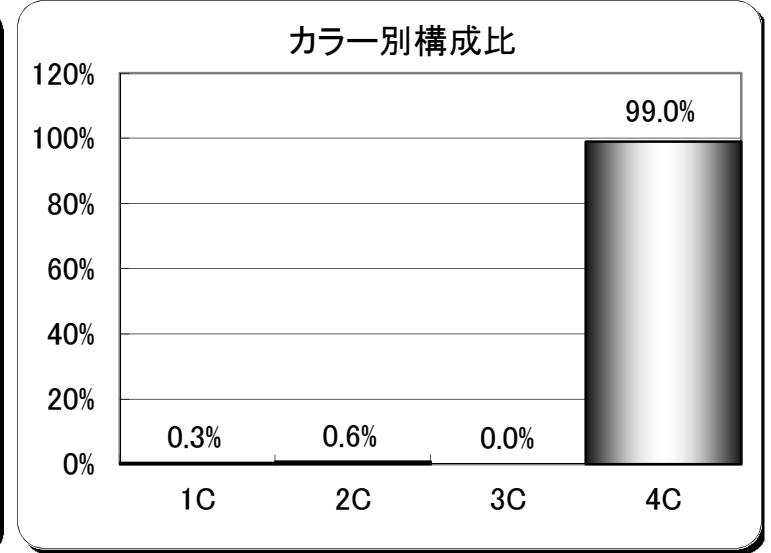
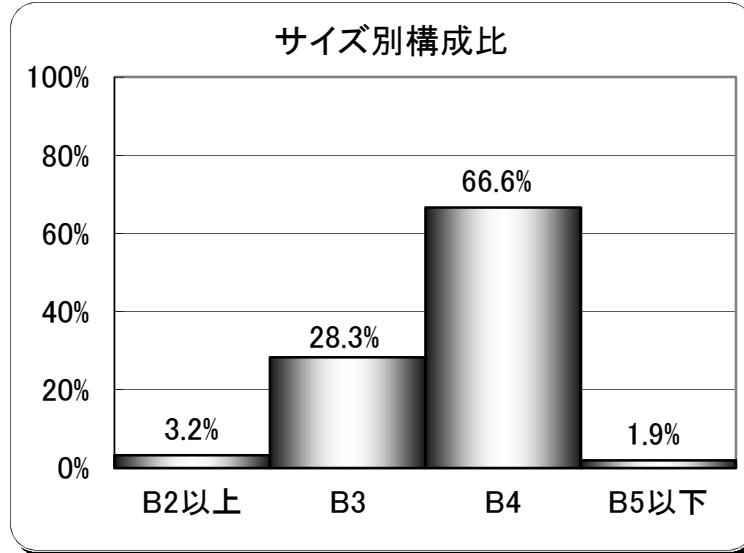
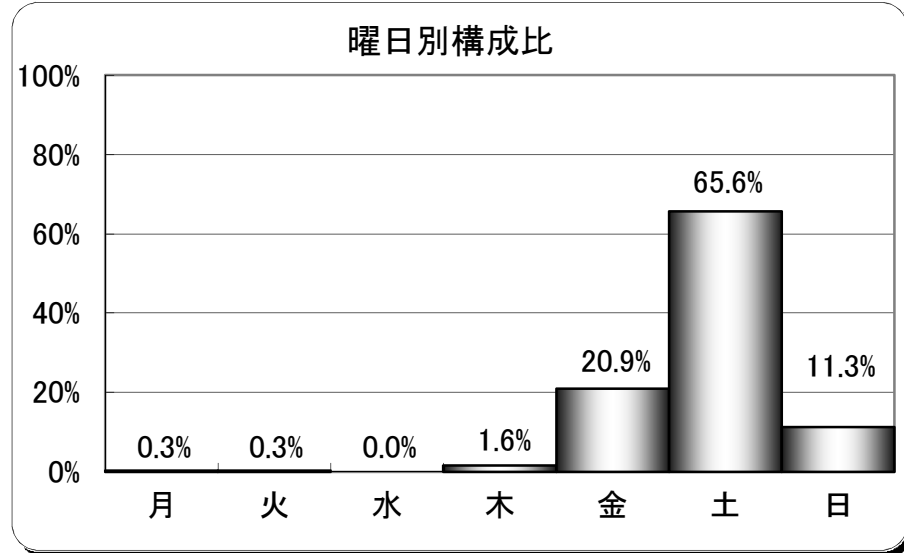
(中野・渋谷・府中・吉祥寺・港南台・鷺沼・船橋・柏・大宮・浦和の10ポイント合計)

		曜日							サイズ					カラー				合計 構成比		
		月	火	水	木	金	土	日	小計	B2以上	B3	B4	B5以下	小計	1C	2C	3C		4C	小計
新築一戸建	枚数	0	0	0	0	5	29	3	37	0	5	29	3	37	0	2	0	35	37	37
	構成比	0.0%	0.0%	0.0%	0.0%	13.5%	78.4%	8.1%	100.0%	0.0%	13.5%	78.4%	8.1%	100.0%	0.0%	5.4%	0.0%	94.6%	100.0%	11.9%
新築マンション	枚数	1	0	0	2	44	14	3	64	5	49	10	0	64	0	0	0	64	64	64
	構成比	1.6%	0.0%	0.0%	3.1%	68.8%	21.9%	4.7%	100.0%	7.8%	76.6%	15.6%	0.0%	100.0%	0.0%	0.0%	0.0%	100.0%	100.0%	20.6%
中古、仲介、連合	枚数	0	1	0	3	16	161	29	210	5	34	168	3	210	1	0	0	209	210	210
	構成比	0.0%	0.5%	0.0%	1.4%	7.6%	76.7%	13.8%	100.0%	2.4%	16.2%	80.0%	1.4%	100.0%	0.5%	0.0%	0.0%	99.5%	100.0%	67.5%
合計	枚数	1	1	0	5	65	204	35	311	10	88	207	6	311	1	2	0	308	311	311
	構成比	0.3%	0.3%	0.0%	1.6%	20.9%	65.6%	11.3%	100.0%	3.2%	28.3%	66.6%	1.9%	100.0%	0.3%	0.6%	0.0%	99.0%	100.0%	100.0%

日別折込枚数

日付	2/1	2	3	4	5	6	7	8	9	10	11	12	13	14	15	16
曜日	水	木	金	土	日	月	火	水	木	金	土	日	月	火	水	木
枚数	0	1	15	45	5	0	1	0	0	24	45	15	0	0	0	1
新築一戸建	0	0	1	6	0	0	0	0	0	1	7	2	0	0	0	0
新築マンション	0	0	11	4	1	0	0	0	0	16	1	2	0	0	0	1
中古、仲介、連合	0	1	3	35	4	0	1	0	0	7	37	11	0	0	0	0

日付	17	18	19	20	21	22	23	24	25	26	27	28	3/1	2	3	計
曜日	金	土	日	月	火	水	木	金	土	日	月	火	水	木	金	
枚数	15	64	9	1	0	0	3	11	50	6	0	0	0	0	0	311
新築一戸建	2	16	1	0	0	0	0	1	0	0	0	0	0	0	0	37
新築マンション	9	5	0	1	0	0	1	8	4	0	0	0	0	0	0	64
中古、仲介、連合	4	43	8	0	0	0	2	2	46	6	0	0	0	0	0	210



2017年2月 不動産折込広告集計

新聞 ①朝日 2. 毎日 3. 読売 4. 産経

POINT 中野

		曜日								サイズ					カラー					合計 構成比
		月	火	水	木	金	土	日	小計	B2以上	B3	B4	B5以下	小計	1C	2C	3C	4C	小計	
新築一戸建	枚数	0	0	0	0	1	1	0	2	0	0	2	0	2	0	0	0	2	2	2
	構成比	0.0%	0.0%	0.0%	0.0%	50.0%	50.0%	0.0%	100.0%	0.0%	0.0%	100.0%	0.0%	100.0%	0.0%	0.0%	0.0%	100.0%	100.0%	5.9%
新築 マンション	枚数	0	0	0	0	10	3	0	13	2	10	1	0	13	0	0	0	13	13	13
	構成比	0.0%	0.0%	0.0%	0.0%	76.9%	23.1%	0.0%	100.0%	15.4%	76.9%	7.7%	0.0%	100.0%	0.0%	0.0%	0.0%	100.0%	100.0%	38.2%
中古、 仲介、連合	枚数	0	0	0	0	2	14	3	19	2	3	14	0	19	0	0	0	19	19	19
	構成比	0.0%	0.0%	0.0%	0.0%	10.5%	73.7%	15.8%	100.0%	10.5%	15.8%	73.7%	0.0%	100.0%	0.0%	0.0%	0.0%	100.0%	100.0%	55.9%
合計	枚数	0	0	0	0	13	18	3	34	4	13	17	0	34	0	0	0	34	34	34
	構成比	0.0%	0.0%	0.0%	0.0%	38.2%	52.9%	8.8%	100.0%	11.8%	38.2%	50.0%	0.0%	100.0%	0.0%	0.0%	0.0%	100.0%	100.0%	100.0%

日別折込枚数

日付	2/1	2	3	4	5	6	7	8	9	10	11	12	13	14	15	16
曜日	水	木	金	土	日	月	火	水	木	金	土	日	月	火	水	木
枚数	0	0	2	5	0	0	0	0	0	5	2	1	0	0	0	0
新築一戸建	0	0	1	1	0	0	0	0	0	0	0	0	0	0	0	0
新築マンション	0	0	1	1	0	0	0	0	0	5	0	0	0	0	0	0
中古、仲介、連合	0	0	0	3	0	0	0	0	0	0	2	1	0	0	0	0

日付	17	18	19	20	21	22	23	24	25	26	27	28	3/1	2	3	計
曜日	金	土	日	月	火	水	木	金	土	日	月	火	水	木	金	
枚数	4	7	1	0	0	0	0	2	4	1	0	0	0	0	0	34
新築一戸建	0	0	0	0	0	0	0	0	0	0	0	0	0	0	0	2
新築マンション	2	1	0	0	0	0	0	2	1	0	0	0	0	0	0	13
中古、仲介、連合	2	6	1	0	0	0	0	0	3	1	0	0	0	0	0	19

2017年2月 不動産折込広告集計

新聞 1. 朝日 2. 毎日 3. 読売 4. 産経

POINT 渋谷

		曜日								サイズ					カラー					合計 構成比
		月	火	水	木	金	土	日	小計	B2以上	B3	B4	B5以下	小計	1C	2C	3C	4C	小計	
新築一戸建	枚数	0	0	0	0	0	0	0	0	0	0	0	0	0	0	0	0	0	0	0
	構成比	0.0%	0.0%	0.0%	0.0%	0.0%	0.0%	0.0%	0.0%	0.0%	0.0%	0.0%	0.0%	0.0%	0.0%	0.0%	0.0%	0.0%	0.0%	0.0%
新築 マンション	枚数	0	0	0	2	4	2	0	8	1	6	1	0	8	0	0	0	8	8	8
	構成比	0.0%	0.0%	0.0%	25.0%	50.0%	25.0%	0.0%	100.0%	12.5%	75.0%	12.5%	0.0%	100.0%	0.0%	0.0%	0.0%	100.0%	100.0%	19.0%
中古、 仲介、連合	枚数	0	0	0	0	3	26	5	34	3	3	26	2	34	1	0	0	33	34	34
	構成比	0.0%	0.0%	0.0%	0.0%	8.8%	76.5%	14.7%	100.0%	8.8%	8.8%	76.5%	5.9%	100.0%	2.9%	0.0%	0.0%	97.1%	100.0%	81.0%
合計	枚数	0	0	0	2	7	28	5	42	4	9	27	2	42	1	0	0	41	42	42
	構成比	0.0%	0.0%	0.0%	4.8%	16.7%	66.7%	11.9%	100.0%	9.5%	21.4%	64.3%	4.8%	100.0%	2.4%	0.0%	0.0%	97.6%	100.0%	100.0%

日別折込枚数

日付	2/1	2	3	4	5	6	7	8	9	10	11	12	13	14	15	16
曜日	水	木	金	土	日	月	火	水	木	金	土	日	月	火	水	木
枚数	0	0	2	6	1	0	0	0	0	2	6	2	0	0	0	1
新築一戸建	0	0	0	0	0	0	0	0	0	0	0	0	0	0	0	0
新築マンション	0	0	1	2	0	0	0	0	0	0	0	0	0	0	0	1
中古、仲介、連合	0	0	1	4	1	0	0	0	0	2	6	2	0	0	0	0

日付	17	18	19	20	21	22	23	24	25	26	27	28	3/1	2	3	計
曜日	金	土	日	月	火	水	木	金	土	日	月	火	水	木	金	
枚数	2	7	2	0	0	0	1	1	9	0	0	0	0	0	0	42
新築一戸建	0	0	0	0	0	0	0	0	0	0	0	0	0	0	0	0
新築マンション	2	0	0	0	0	0	1	1	0	0	0	0	0	0	0	8
中古、仲介、連合	0	7	2	0	0	0	0	0	9	0	0	0	0	0	0	34

2017年2月 不動産折込広告集計

新聞 1. 朝日 2. 毎日 3. 読売 4. 産経

POINT 府中

		曜日								サイズ					カラー					合計 構成比
		月	火	水	木	金	土	日	小計	B2以上	B3	B4	B5以下	小計	1C	2C	3C	4C	小計	
新築一戸建	枚数	0	0	0	0	0	3	1	4	0	1	3	0	4	0	0	0	4	4	4
	構成比	0.0%	0.0%	0.0%	0.0%	0.0%	75.0%	25.0%	100.0%	0.0%	25.0%	75.0%	0.0%	100.0%	0.0%	0.0%	0.0%	100.0%	100.0%	15.4%
新築 マンション	枚数	0	0	0	0	2	1	1	4	0	4	0	0	4	0	0	0	4	4	4
	構成比	0.0%	0.0%	0.0%	0.0%	50.0%	25.0%	25.0%	100.0%	0.0%	100.0%	0.0%	0.0%	100.0%	0.0%	0.0%	0.0%	100.0%	100.0%	15.4%
中古、 仲介、連合	枚数	0	0	0	0	1	15	2	18	0	4	14	0	18	0	0	0	18	18	18
	構成比	0.0%	0.0%	0.0%	0.0%	5.6%	83.3%	11.1%	100.0%	0.0%	22.2%	77.8%	0.0%	100.0%	0.0%	0.0%	0.0%	100.0%	100.0%	69.2%
合計	枚数	0	0	0	0	3	19	4	26	0	9	17	0	26	0	0	0	26	26	26
	構成比	0.0%	0.0%	0.0%	0.0%	11.5%	73.1%	15.4%	100.0%	0.0%	34.6%	65.4%	0.0%	100.0%	0.0%	0.0%	0.0%	100.0%	100.0%	100.0%

日別折込枚数

日付	2/1	2	3	4	5	6	7	8	9	10	11	12	13	14	15	16
曜日	水	木	金	土	日	月	火	水	木	金	土	日	月	火	水	木
枚数	0	0	0	5	1	0	0	0	0	1	4	3	0	0	0	0
新築一戸建	0	0	0	1	0	0	0	0	0	0	0	1	0	0	0	0
新築マンション	0	0	0	1	0	0	0	0	0	1	0	1	0	0	0	0
中古、仲介、連合	0	0	0	3	1	0	0	0	0	0	4	1	0	0	0	0

日付	17	18	19	20	21	22	23	24	25	26	27	28	3/1	2	3	計
曜日	金	土	日	月	火	水	木	金	土	日	月	火	水	木	金	
枚数	1	6	0	0	0	0	0	1	4	0	0	0	0	0	0	26
新築一戸建	0	2	0	0	0	0	0	0	0	0	0	0	0	0	0	4
新築マンション	0	0	0	0	0	0	0	1	0	0	0	0	0	0	0	4
中古、仲介、連合	1	4	0	0	0	0	0	0	4	0	0	0	0	0	0	18

2017年2月 不動産折込広告集計

新聞 ①朝日 2. 毎日 3. 読売 4. 産経

POINT 吉祥寺

		曜日								サイズ					カラー					合計 構成比
		月	火	水	木	金	土	日	小計	B2以上	B3	B4	B5以下	小計	1C	2C	3C	4C	小計	
新築一戸建	枚数	0	0	0	0	0	3	0	3	0	0	3	0	3	0	0	0	3	3	3
	構成比	0.0%	0.0%	0.0%	0.0%	0.0%	100.0%	0.0%	100.0%	0.0%	0.0%	100.0%	0.0%	100.0%	0.0%	0.0%	0.0%	100.0%	100.0%	6.5%
新築 マンション	枚数	1	0	0	0	14	4	2	21	2	16	3	0	21	0	0	0	21	21	21
	構成比	4.8%	0.0%	0.0%	0.0%	66.7%	19.0%	9.5%	100.0%	9.5%	76.2%	14.3%	0.0%	100.0%	0.0%	0.0%	0.0%	100.0%	100.0%	45.7%
中古、 仲介、連合	枚数	0	1	0	1	0	14	6	22	0	6	16	0	22	0	0	0	22	22	22
	構成比	0.0%	4.5%	0.0%	4.5%	0.0%	63.6%	27.3%	100.0%	0.0%	27.3%	72.7%	0.0%	100.0%	0.0%	0.0%	0.0%	100.0%	100.0%	47.8%
合計	枚数	1	1	0	1	14	21	8	46	2	22	22	0	46	0	0	0	46	46	46
	構成比	2.2%	2.2%	0.0%	2.2%	30.4%	45.7%	17.4%	100.0%	4.3%	47.8%	47.8%	0.0%	100.0%	0.0%	0.0%	0.0%	100.0%	100.0%	100.0%

日別折込枚数

日付	2/1	2	3	4	5	6	7	8	9	10	11	12	13	14	15	16
曜日	水	木	金	土	日	月	火	水	木	金	土	日	月	火	水	木
枚数	0	0	2	2	1	0	1	0	0	5	7	2	0	0	0	0
新築一戸建	0	0	0	0	0	0	0	0	0	0	1	0	0	0	0	0
新築マンション	0	0	2	0	1	0	0	0	0	5	1	1	0	0	0	0
中古、仲介、連合	0	0	0	2	0	0	1	0	0	0	5	1	0	0	0	0

日付	17	18	19	20	21	22	23	24	25	26	27	28	3/1	2	3	計
曜日	金	土	日	月	火	水	木	金	土	日	月	火	水	木	金	
枚数	5	6	2	1	0	0	1	2	6	3	0	0	0	0	0	46
新築一戸建	0	2	0	0	0	0	0	0	0	0	0	0	0	0	0	3
新築マンション	5	2	0	1	0	0	0	2	1	0	0	0	0	0	0	21
中古、仲介、連合	0	2	2	0	0	0	1	0	5	3	0	0	0	0	0	22

2017年2月 不動産折込広告集計

新聞 ①朝日 2. 毎日 3. 読売 4. 産経

POINT 港南台

		曜日								サイズ					カラー					合計 構成比
		月	火	水	木	金	土	日	小計	B2以上	B3	B4	B5以下	小計	1C	2C	3C	4C	小計	
新築一戸建	枚数	0	0	0	0	0	2	0	2	0	0	2	0	2	0	0	0	2	2	2
	構成比	0.0%	0.0%	0.0%	0.0%	0.0%	100.0%	0.0%	100.0%	0.0%	0.0%	100.0%	0.0%	100.0%	0.0%	0.0%	0.0%	100.0%	100.0%	15.4%
新築 マンション	枚数	0	0	0	0	1	0	0	1	0	1	0	0	1	0	0	0	1	1	1
	構成比	0.0%	0.0%	0.0%	0.0%	100.0%	0.0%	0.0%	100.0%	0.0%	100.0%	0.0%	0.0%	100.0%	0.0%	0.0%	0.0%	100.0%	100.0%	7.7%
中古、 仲介、連合	枚数	0	0	0	0	1	9	0	10	0	1	9	0	10	0	0	0	10	10	10
	構成比	0.0%	0.0%	0.0%	0.0%	10.0%	90.0%	0.0%	100.0%	0.0%	10.0%	90.0%	0.0%	100.0%	0.0%	0.0%	0.0%	100.0%	100.0%	76.9%
合計	枚数	0	0	0	0	2	11	0	13	0	2	11	0	13	0	0	0	13	13	13
	構成比	0.0%	0.0%	0.0%	0.0%	15.4%	84.6%	0.0%	100.0%	0.0%	15.4%	84.6%	0.0%	100.0%	0.0%	0.0%	0.0%	100.0%	100.0%	100.0%

日別折込枚数

日付	2/1	2	3	4	5	6	7	8	9	10	11	12	13	14	15	16
曜日	水	木	金	土	日	月	火	水	木	金	土	日	月	火	水	木
枚数	0	0	0	2	0	0	0	0	0	1	3	0	0	0	0	0
新築一戸建	0	0	0	0	0	0	0	0	0	0	1	0	0	0	0	0
新築マンション	0	0	0	0	0	0	0	0	0	0	0	0	0	0	0	0
中古、仲介、連合	0	0	0	2	0	0	0	0	0	1	2	0	0	0	0	0

日付	17	18	19	20	21	22	23	24	25	26	27	28	3/1	2	3	計
曜日	金	土	日	月	火	水	木	金	土	日	月	火	水	木	金	
枚数	0	4	0	0	0	0	0	1	2	0	0	0	0	0	0	13
新築一戸建	0	1	0	0	0	0	0	0	0	0	0	0	0	0	0	2
新築マンション	0	0	0	0	0	0	0	1	0	0	0	0	0	0	0	1
中古、仲介、連合	0	3	0	0	0	0	0	0	2	0	0	0	0	0	0	10



2017年2月 不動産折込広告集計

新聞 ①朝日 2. 毎日 3. 読売 4. 産経

POINT 鷺沼

		曜日								サイズ					カラー					合計 構成比
		月	火	水	木	金	土	日	小計	B2以上	B3	B4	B5以下	小計	1C	2C	3C	4C	小計	
新築一戸建	枚数	0	0	0	0	1	7	0	8	0	1	7	0	8	0	0	0	8	8	8
	構成比	0.0%	0.0%	0.0%	0.0%	12.5%	87.5%	0.0%	100.0%	0.0%	12.5%	87.5%	0.0%	100.0%	0.0%	0.0%	0.0%	100.0%	100.0%	12.5%
新築 マンション	枚数	0	0	0	0	8	3	0	11	0	8	3	0	11	0	0	0	11	11	11
	構成比	0.0%	0.0%	0.0%	0.0%	72.7%	27.3%	0.0%	100.0%	0.0%	72.7%	27.3%	0.0%	100.0%	0.0%	0.0%	0.0%	100.0%	100.0%	17.2%
中古、 仲介、連合	枚数	0	0	0	2	1	32	10	45	0	3	42	0	45	0	0	0	45	45	45
	構成比	0.0%	0.0%	0.0%	4.4%	2.2%	71.1%	22.2%	100.0%	0.0%	6.7%	93.3%	0.0%	100.0%	0.0%	0.0%	0.0%	100.0%	100.0%	70.3%
合計	枚数	0	0	0	2	10	42	10	64	0	12	52	0	64	0	0	0	64	64	64
	構成比	0.0%	0.0%	0.0%	3.1%	15.6%	65.6%	15.6%	100.0%	0.0%	18.8%	81.3%	0.0%	100.0%	0.0%	0.0%	0.0%	100.0%	100.0%	100.0%

日別折込枚数

日付	2/1	2	3	4	5	6	7	8	9	10	11	12	13	14	15	16
曜日	水	木	金	土	日	月	火	水	木	金	土	日	月	火	水	木
枚数	0	1	4	13	2	0	0	0	0	4	7	3	0	0	0	0
新築一戸建	0	0	0	2	0	0	0	0	0	0	2	0	0	0	0	0
新築マンション	0	0	4	0	0	0	0	0	0	3	0	0	0	0	0	0
中古、仲介、連合	0	1	0	11	2	0	0	0	0	1	5	3	0	0	0	0

日付	17	18	19	20	21	22	23	24	25	26	27	28	3/1	2	3	計
曜日	金	土	日	月	火	水	木	金	土	日	月	火	水	木	金	
枚数	1	10	3	0	0	0	1	1	12	2	0	0	0	0	0	64
新築一戸建	1	3	0	0	0	0	0	0	0	0	0	0	0	0	0	8
新築マンション	0	1	0	0	0	0	0	1	2	0	0	0	0	0	0	11
中古、仲介、連合	0	6	3	0	0	0	1	0	10	2	0	0	0	0	0	45

2017年2月 不動産折込広告集計

新聞 1. 朝日 2. 毎日 3. 読売 4. 産経

POINT 船橋

		曜日								サイズ					カラー					合計 構成比
		月	火	水	木	金	土	日	小計	B2以上	B3	B4	B5以下	小計	1C	2C	3C	4C	小計	
新築一戸建	枚数	0	0	0	0	1	1	0	2	0	1	1	0	2	0	0	0	2	2	2
	構成比	0.0%	0.0%	0.0%	0.0%	50.0%	50.0%	0.0%	100.0%	0.0%	50.0%	50.0%	0.0%	100.0%	0.0%	0.0%	0.0%	100.0%	100.0%	8.0%
新築 マンション	枚数	0	0	0	0	1	1	0	2	0	0	2	0	2	0	0	0	2	2	2
	構成比	0.0%	0.0%	0.0%	0.0%	50.0%	50.0%	0.0%	100.0%	0.0%	0.0%	100.0%	0.0%	100.0%	0.0%	0.0%	0.0%	100.0%	100.0%	8.0%
中古、 仲介、連合	枚数	0	0	0	0	6	14	1	21	0	3	18	0	21	0	0	0	21	21	21
	構成比	0.0%	0.0%	0.0%	0.0%	28.6%	66.7%	4.8%	100.0%	0.0%	14.3%	85.7%	0.0%	100.0%	0.0%	0.0%	0.0%	100.0%	100.0%	84.0%
合計	枚数	0	0	0	0	8	16	1	25	0	4	21	0	25	0	0	0	25	25	25
	構成比	0.0%	0.0%	0.0%	0.0%	32.0%	64.0%	4.0%	100.0%	0.0%	16.0%	84.0%	0.0%	100.0%	0.0%	0.0%	0.0%	100.0%	100.0%	100.0%

日別折込枚数

日付	2/1	2	3	4	5	6	7	8	9	10	11	12	13	14	15	16
曜日	水	木	金	土	日	月	火	水	木	金	土	日	月	火	水	木
枚数	0	0	1	3	0	0	0	0	0	3	2	1	0	0	0	0
新築一戸建	0	0	0	0	0	0	0	0	0	0	0	0	0	0	0	0
新築マンション	0	0	0	0	0	0	0	0	0	1	0	0	0	0	0	0
中古、仲介、連合	0	0	1	3	0	0	0	0	0	2	2	1	0	0	0	0

日付	17	18	19	20	21	22	23	24	25	26	27	28	3/1	2	3	計
曜日	金	土	日	月	火	水	木	金	土	日	月	火	水	木	金	
枚数	2	7	0	0	0	0	0	2	4	0	0	0	0	0	0	25
新築一戸建	1	1	0	0	0	0	0	0	0	0	0	0	0	0	0	2
新築マンション	0	1	0	0	0	0	0	0	0	0	0	0	0	0	0	2
中古、仲介、連合	1	5	0	0	0	0	0	2	4	0	0	0	0	0	0	21

2017年2月 不動産折込広告集計

新聞 1. 朝日 2. 毎日 3. 読売 4. 産経

POINT 柏

		曜日								サイズ					カラー					合計 構成比
		月	火	水	木	金	土	日	小計	B2以上	B3	B4	B5以下	小計	1C	2C	3C	4C	小計	
新築一戸建	枚数	0	0	0	0	2	2	0	4	0	1	2	1	4	0	0	0	4	4	4
	構成比	0.0%	0.0%	0.0%	0.0%	50.0%	50.0%	0.0%	100.0%	0.0%	25.0%	50.0%	25.0%	100.0%	0.0%	0.0%	0.0%	100.0%	100.0%	26.7%
新築 マンション	枚数	0	0	0	0	1	0	0	1	0	1	0	0	1	0	0	0	1	1	1
	構成比	0.0%	0.0%	0.0%	0.0%	100.0%	0.0%	0.0%	100.0%	0.0%	100.0%	0.0%	0.0%	100.0%	0.0%	0.0%	0.0%	100.0%	100.0%	6.7%
中古、 仲介、連合	枚数	0	0	0	0	0	9	1	10	0	5	5	0	10	0	0	0	10	10	10
	構成比	0.0%	0.0%	0.0%	0.0%	0.0%	90.0%	10.0%	100.0%	0.0%	50.0%	50.0%	0.0%	100.0%	0.0%	0.0%	0.0%	100.0%	100.0%	66.7%
合計	枚数	0	0	0	0	3	11	1	15	0	7	7	1	15	0	0	0	15	15	15
	構成比	0.0%	0.0%	0.0%	0.0%	20.0%	73.3%	6.7%	100.0%	0.0%	46.7%	46.7%	6.7%	100.0%	0.0%	0.0%	0.0%	100.0%	100.0%	100.0%

日別折込枚数

日付	2/1	2	3	4	5	6	7	8	9	10	11	12	13	14	15	16
曜日	水	木	金	土	日	月	火	水	木	金	土	日	月	火	水	木
枚数	0	0	1	2	0	0	0	0	0	1	4	1	0	0	0	0
新築一戸建	0	0	0	0	0	0	0	0	0	1	0	0	0	0	0	0
新築マンション	0	0	1	0	0	0	0	0	0	0	0	0	0	0	0	0
中古、仲介、連合	0	0	0	2	0	0	0	0	0	0	4	1	0	0	0	0

日付	17	18	19	20	21	22	23	24	25	26	27	28	3/1	2	3	計
曜日	金	土	日	月	火	水	木	金	土	日	月	火	水	木	金	
枚数	0	2	0	0	0	0	0	1	3	0	0	0	0	0	0	15
新築一戸建	0	2	0	0	0	0	0	1	0	0	0	0	0	0	0	4
新築マンション	0	0	0	0	0	0	0	0	0	0	0	0	0	0	0	1
中古、仲介、連合	0	0	0	0	0	0	0	0	3	0	0	0	0	0	0	10

2017年2月 不動産折込広告集計

新聞 1. 朝日 2. 毎日 3. 読売 4. 産経

POINT 大宮

		曜日								サイズ					カラー					合計 構成比
		月	火	水	木	金	土	日	小計	B2以上	B3	B4	B5以下	小計	1C	2C	3C	4C	小計	
新築一戸建	枚数	0	0	0	0	0	2	0	2	0	0	2	0	2	0	0	0	2	2	2
	構成比	0.0%	0.0%	0.0%	0.0%	0.0%	100.0%	0.0%	100.0%	0.0%	0.0%	100.0%	0.0%	100.0%	0.0%	0.0%	0.0%	100.0%	100.0%	10.0%
新築 マンション	枚数	0	0	0	0	1	0	0	1	0	1	0	0	1	0	0	0	1	1	1
	構成比	0.0%	0.0%	0.0%	0.0%	100.0%	0.0%	0.0%	100.0%	0.0%	100.0%	0.0%	0.0%	100.0%	0.0%	0.0%	0.0%	100.0%	100.0%	5.0%
中古、 仲介、連合	枚数	0	0	0	0	1	15	1	17	0	4	12	1	17	0	0	0	17	17	17
	構成比	0.0%	0.0%	0.0%	0.0%	5.9%	88.2%	5.9%	100.0%	0.0%	23.5%	70.6%	5.9%	100.0%	0.0%	0.0%	0.0%	100.0%	100.0%	85.0%
合計	枚数	0	0	0	0	2	17	1	20	0	5	14	1	20	0	0	0	20	20	20
	構成比	0.0%	0.0%	0.0%	0.0%	10.0%	85.0%	5.0%	100.0%	0.0%	25.0%	70.0%	5.0%	100.0%	0.0%	0.0%	0.0%	100.0%	100.0%	100.0%

日別折込枚数

日付	2/1	2	3	4	5	6	7	8	9	10	11	12	13	14	15	16
曜日	水	木	金	土	日	月	火	水	木	金	土	日	月	火	水	木
枚数	0	0	2	2	0	0	0	0	0	0	4	1	0	0	0	0
新築一戸建	0	0	0	0	0	0	0	0	0	0	1	0	0	0	0	0
新築マンション	0	0	1	0	0	0	0	0	0	0	0	0	0	0	0	0
中古、仲介、連合	0	0	1	2	0	0	0	0	0	0	3	1	0	0	0	0

日付	17	18	19	20	21	22	23	24	25	26	27	28	3/1	2	3	計
曜日	金	土	日	月	火	水	木	金	土	日	月	火	水	木	金	
枚数	0	7	0	0	0	0	0	0	4	0	0	0	0	0	0	20
新築一戸建	0	1	0	0	0	0	0	0	0	0	0	0	0	0	0	2
新築マンション	0	0	0	0	0	0	0	0	0	0	0	0	0	0	0	1
中古、仲介、連合	0	6	0	0	0	0	0	0	4	0	0	0	0	0	0	17

2017年2月 不動産折込広告集計

新聞 ①朝日 2. 毎日 3. 読売 4. 産経

POINT 浦和

		曜日								サイズ					カラー					合計 構成比
		月	火	水	木	金	土	日	小計	B2以上	B3	B4	B5以下	小計	1C	2C	3C	4C	小計	
新築一戸建	枚数	0	0	0	0	0	8	2	10	0	1	7	2	10	0	2	0	8	10	10
	構成比	0.0%	0.0%	0.0%	0.0%	0.0%	80.0%	20.0%	100.0%	0.0%	10.0%	70.0%	20.0%	100.0%	0.0%	20.0%	0.0%	80.0%	100.0%	38.5%
新築 マンション	枚数	0	0	0	0	2	0	0	2	0	2	0	0	2	0	0	0	2	2	2
	構成比	0.0%	0.0%	0.0%	0.0%	100.0%	0.0%	0.0%	100.0%	0.0%	100.0%	0.0%	0.0%	100.0%	0.0%	0.0%	0.0%	100.0%	100.0%	7.7%
中古、 仲介、連合	枚数	0	0	0	0	1	13	0	14	0	2	12	0	14	0	0	0	14	14	14
	構成比	0.0%	0.0%	0.0%	0.0%	7.1%	92.9%	0.0%	100.0%	0.0%	14.3%	85.7%	0.0%	100.0%	0.0%	0.0%	0.0%	100.0%	100.0%	53.8%
合計	枚数	0	0	0	0	3	21	2	26	0	5	19	2	26	0	2	0	24	26	26
	構成比	0.0%	0.0%	0.0%	0.0%	11.5%	80.8%	7.7%	100.0%	0.0%	19.2%	73.1%	7.7%	100.0%	0.0%	7.7%	0.0%	92.3%	100.0%	100.0%

日別折込枚数

日付	2/1	2	3	4	5	6	7	8	9	10	11	12	13	14	15	16
曜日	水	木	金	土	日	月	火	水	木	金	土	日	月	火	水	木
枚数	0	0	1	5	0	0	0	0	0	2	6	1	0	0	0	0
新築一戸建	0	0	0	2	0	0	0	0	0	0	2	1	0	0	0	0
新築マンション	0	0	1	0	0	0	0	0	0	1	0	0	0	0	0	0
中古、仲介、連合	0	0	0	3	0	0	0	0	0	1	4	0	0	0	0	0

日付	17	18	19	20	21	22	23	24	25	26	27	28	3/1	2	3	計
曜日	金	土	日	月	火	水	木	金	土	日	月	火	水	木	金	
枚数	0	8	1	0	0	0	0	0	2	0	0	0	0	0	0	26
新築一戸建	0	4	1	0	0	0	0	0	0	0	0	0	0	0	0	10
新築マンション	0	0	0	0	0	0	0	0	0	0	0	0	0	0	0	2
中古、仲介、連合	0	4	0	0	0	0	0	0	2	0	0	0	0	0	0	14