

不動産折込広告集計

《2017年3月折込分》



SANKEI EYE INC.

《結果概要》

2017年3月の10ポイントの総枚数は297枚。前年同月比は95.2%。

(ポイント別) ※()内は前年同月比
 2017年3月分チラシをみると、渋谷(162.9%)、吉祥寺(120.6%)、中野(112.5%)の3ポイントが前年を上回っている。

[表1・グラフ2参照]

(分類別1ポイントあたり枚数、および前年同月比較)
 新築一戸建: 2.6枚 前年同月比: 57.8%
 新築マンション: 4.9枚 " 73.1%
 中古・仲介・連合: 22.2枚 " 111.0%

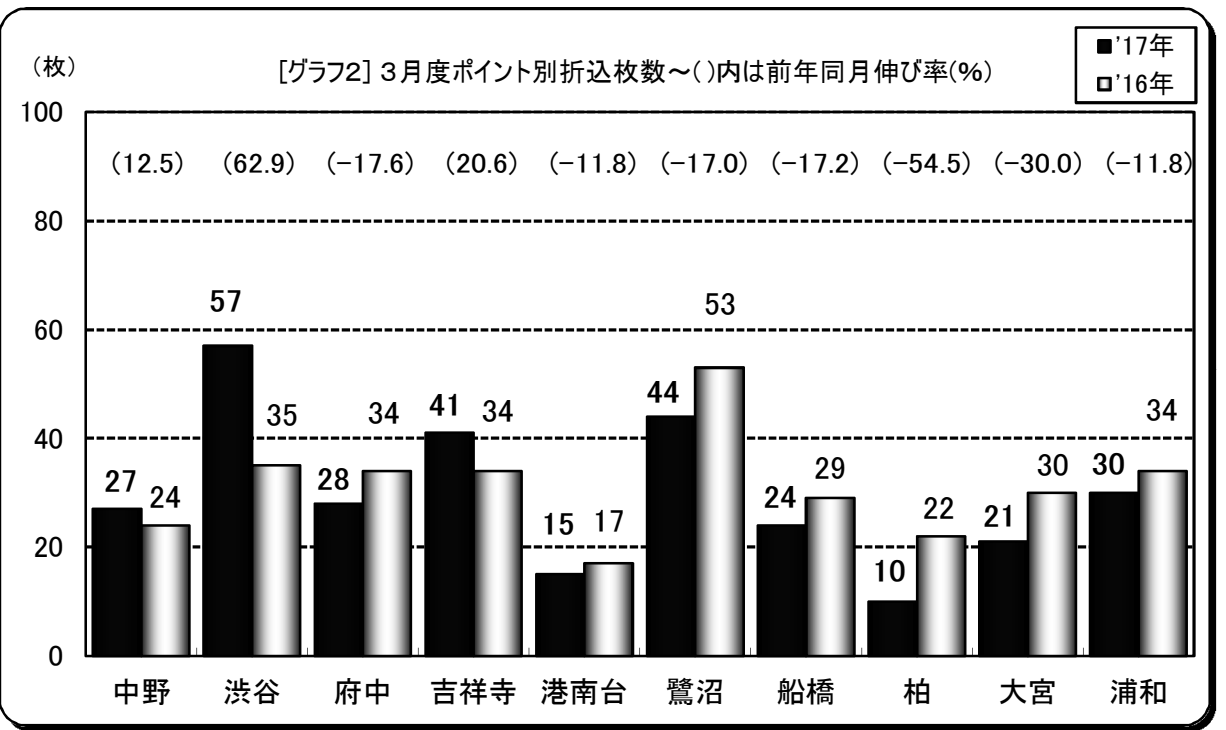
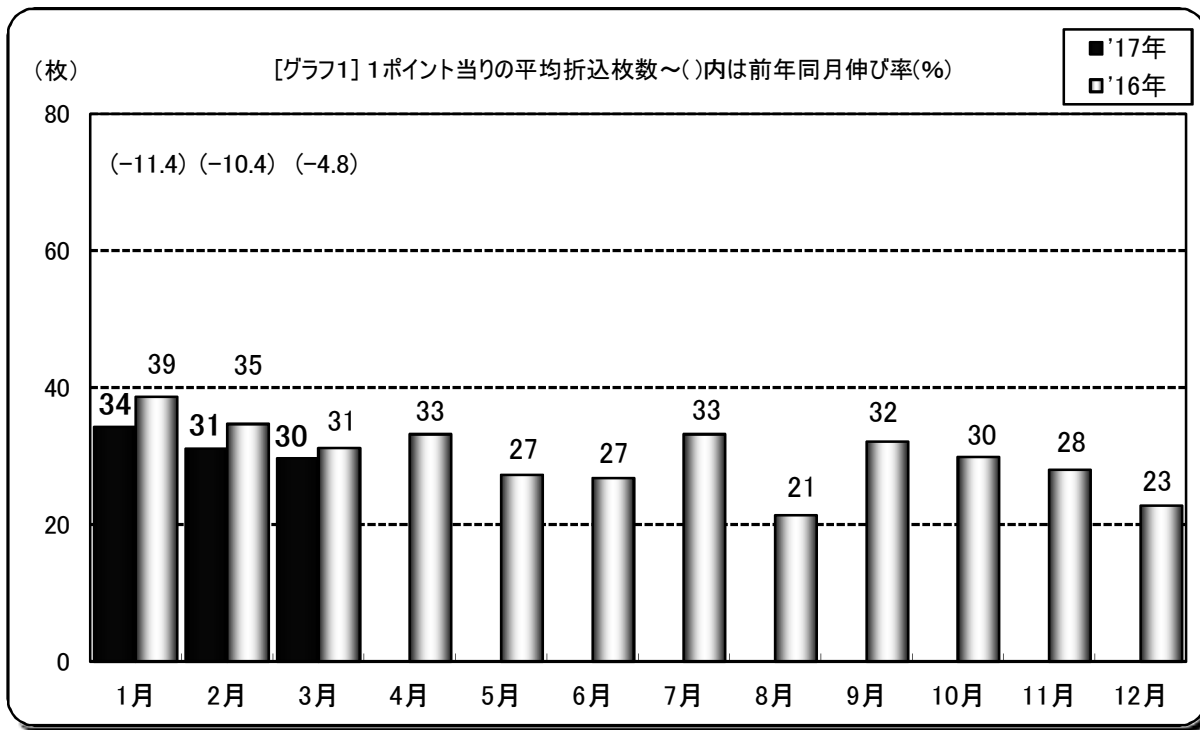
[表1参照]

(分類別・ポイント別) ※()内は前年同月比
 『新築一戸建』では、府中(200.0%)、吉祥寺(175.0%)、渋谷(150.0%)の3ポイントが前年を上回った。
 『新築マンション』では、渋谷・港南台(各300.0%)の2ポイントが前年を上回り、大宮(100.0%)の1ポイントが同規模である。
 『中古・仲介・連合』をみると、渋谷(160.0%)、中野(150.0%)、浦和(146.7%)、吉祥寺(127.8%)、船橋(112.5%)、鷺沼(105.7%)の6ポイントが前年を上回っており、港南台(100.0%)の1ポイントが同規模である。

[表1参照]

[表1] 分類別・ポイント別折込枚数～2017年3月度

		東京23区		多摩		神奈川		千葉		埼玉		10ポイント計	
		中野	渋谷	府中	吉祥寺	港南台	鷺沼	船橋	柏	大宮	浦和	計	平均
新築一戸建	'17年	0	6	2	7	2	1	0	2	3	3	26	2.6
	'16年	2	4	1	4	6	5	5	4	4	10	45	4.5
	前年比	0.0%	150.0%	200.0%	175.0%	33.3%	20.0%	0.0%	50.0%	75.0%	30.0%	57.8%	-
新築マンション	'17年	6	3	6	11	3	6	6	2	1	5	49	4.9
	'16年	8	1	10	12	1	13	8	4	1	9	67	6.7
	前年比	75.0%	300.0%	60.0%	91.7%	300.0%	46.2%	75.0%	50.0%	100.0%	55.6%	73.1%	-
中古・仲介・連合	'17年	21	48	20	23	10	37	18	6	17	22	222	22.2
	'16年	14	30	23	18	10	35	16	14	25	15	200	20.0
	前年比	150.0%	160.0%	87.0%	127.8%	100.0%	105.7%	112.5%	42.9%	68.0%	146.7%	111.0%	-
'17年3月合計		27	57	28	41	15	44	24	10	21	30	297	29.7
'16年3月合計		24	35	34	34	17	53	29	22	30	34	312	31.2
前年比		112.5%	162.9%	82.4%	120.6%	88.2%	83.0%	82.8%	45.5%	70.0%	88.2%	95.2%	-



2017年3月 TOTAL

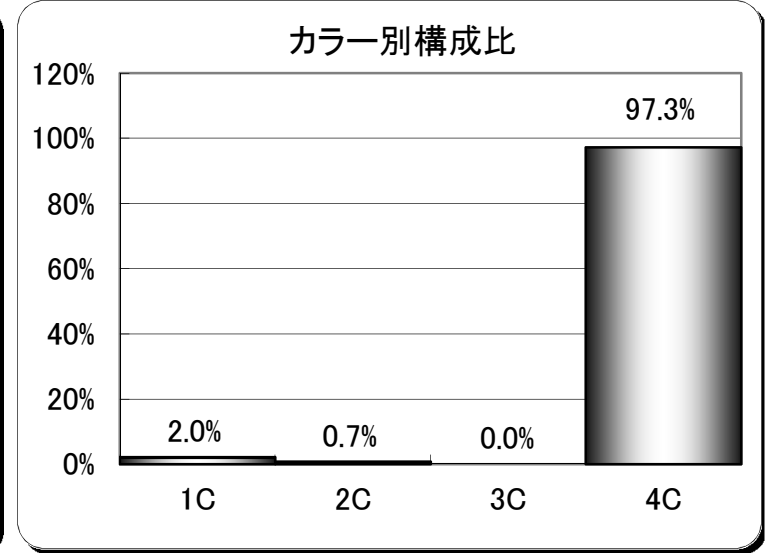
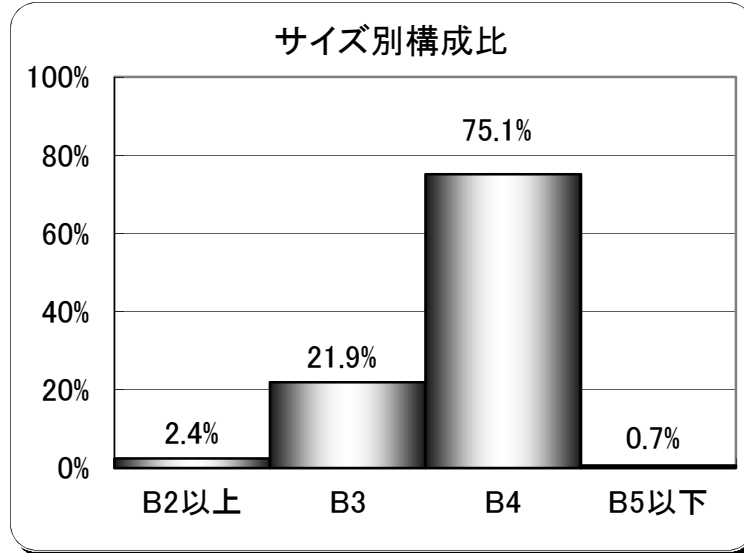
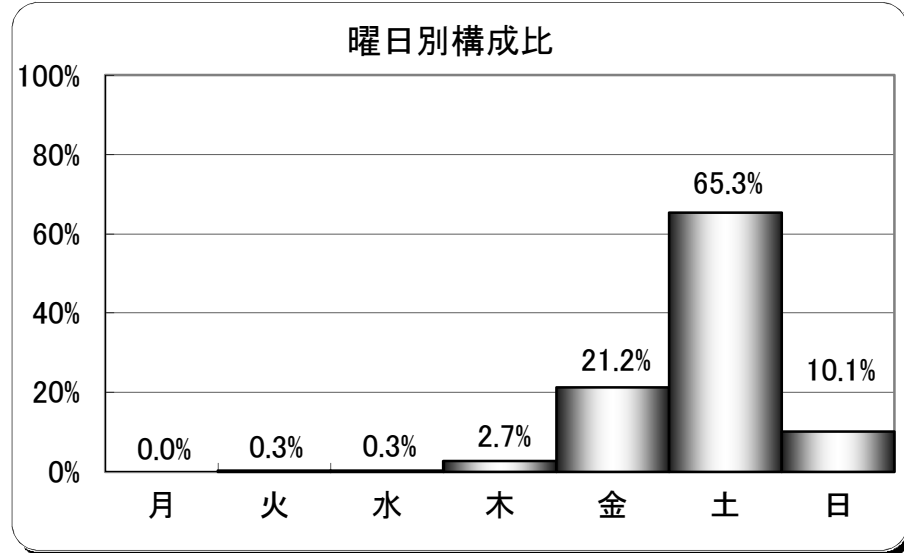
(中野・渋谷・府中・吉祥寺・港南台・鷺沼・船橋・柏・大宮・浦和の10ポイント合計)

		曜日							サイズ					カラー				合計 構成比		
		月	火	水	木	金	土	日	小計	B2以上	B3	B4	B5以下	小計	1C	2C	3C		4C	小計
新築一戸建	枚数	0	0	1	0	3	18	4	26	0	4	20	2	26	3	0	0	23	26	26
	構成比	0.0%	0.0%	3.8%	0.0%	11.5%	69.2%	15.4%	100.0%	0.0%	15.4%	76.9%	7.7%	100.0%	11.5%	0.0%	0.0%	88.5%	100.0%	8.8%
新築マンション	枚数	0	1	0	2	27	18	1	49	7	31	11	0	49	0	0	0	49	49	49
	構成比	0.0%	2.0%	0.0%	4.1%	55.1%	36.7%	2.0%	100.0%	14.3%	63.3%	22.4%	0.0%	100.0%	0.0%	0.0%	0.0%	100.0%	100.0%	16.5%
中古、仲介、連合	枚数	0	0	0	6	33	158	25	222	0	30	192	0	222	3	2	0	217	222	222
	構成比	0.0%	0.0%	0.0%	2.7%	14.9%	71.2%	11.3%	100.0%	0.0%	13.5%	86.5%	0.0%	100.0%	1.4%	0.9%	0.0%	97.7%	100.0%	74.7%
合計	枚数	0	1	1	8	63	194	30	297	7	65	223	2	297	6	2	0	289	297	297
	構成比	0.0%	0.3%	0.3%	2.7%	21.2%	65.3%	10.1%	100.0%	2.4%	21.9%	75.1%	0.7%	100.0%	2.0%	0.7%	0.0%	97.3%	100.0%	100.0%

日別折込枚数

日付	3/1	2	3	4	5	6	7	8	9	10	11	12	13	14	15	16
曜日	水	木	金	土	日	月	火	水	木	金	土	日	月	火	水	木
枚数	1	0	14	43	5	0	0	0	4	22	55	4	0	0	0	1
新築一戸建	1	0	0	6	2	0	0	0	0	1	6	0	0	0	0	0
新築マンション	0	0	6	2	0	0	0	0	1	9	6	0	0	0	0	1
中古、仲介、連合	0	0	8	35	3	0	0	0	3	12	43	4	0	0	0	0

日付	17	18	19	20	21	22	23	24	25	26	27	28	29	30	31	計
曜日	金	土	日	月	火	水	木	金	土	日	月	火	水	木	金	
枚数	9	62	16	0	1	0	1	14	34	5	0	0	0	2	4	297
新築一戸建	1	5	2	0	0	0	0	1	1	0	0	0	0	0	0	26
新築マンション	4	7	0	0	1	0	0	6	3	1	0	0	0	0	2	49
中古、仲介、連合	4	50	14	0	0	0	1	7	30	4	0	0	0	2	2	222



2017年3月 不動産折込広告集計

新聞 ①朝日 2. 毎日 3. 読売 4. 産経

POINT 中野

		曜日								サイズ					カラー					合計 構成比
		月	火	水	木	金	土	日	小計	B2以上	B3	B4	B5以下	小計	1C	2C	3C	4C	小計	
新築一戸建	枚数	0	0	0	0	0	0	0	0	0	0	0	0	0	0	0	0	0	0	0
	構成比	0.0%	0.0%	0.0%	0.0%	0.0%	0.0%	0.0%	0.0%	0.0%	0.0%	0.0%	0.0%	0.0%	0.0%	0.0%	0.0%	0.0%	0.0%	0.0%
新築 マンション	枚数	0	0	0	0	5	1	0	6	0	5	1	0	6	0	0	0	6	6	
	構成比	0.0%	0.0%	0.0%	0.0%	83.3%	16.7%	0.0%	100.0%	0.0%	83.3%	16.7%	0.0%	100.0%	0.0%	0.0%	0.0%	100.0%	100.0%	
中古、 仲介、連合	枚数	0	0	0	0	1	20	0	21	0	2	19	0	21	0	0	0	21	21	
	構成比	0.0%	0.0%	0.0%	0.0%	4.8%	95.2%	0.0%	100.0%	0.0%	9.5%	90.5%	0.0%	100.0%	0.0%	0.0%	0.0%	100.0%	100.0%	
合計	枚数	0	0	0	0	6	21	0	27	0	7	20	0	27	0	0	0	27	27	
	構成比	0.0%	0.0%	0.0%	0.0%	22.2%	77.8%	0.0%	100.0%	0.0%	25.9%	74.1%	0.0%	100.0%	0.0%	0.0%	0.0%	100.0%	100.0%	

日別折込枚数

日付	3/1	2	3	4	5	6	7	8	9	10	11	12	13	14	15	16
曜日	水	木	金	土	日	月	火	水	木	金	土	日	月	火	水	木
枚数	0	0	2	6	0	0	0	0	0	4	5	0	0	0	0	0
新築一戸建	0	0	0	0	0	0	0	0	0	0	0	0	0	0	0	0
新築マンション	0	0	2	0	0	0	0	0	0	3	0	0	0	0	0	0
中古、仲介、連合	0	0	0	6	0	0	0	0	0	1	5	0	0	0	0	0

日付	17	18	19	20	21	22	23	24	25	26	27	28	29	30	31	計
曜日	金	土	日	月	火	水	木	金	土	日	月	火	水	木	金	
枚数	0	6	0	0	0	0	0	0	4	0	0	0	0	0	0	27
新築一戸建	0	0	0	0	0	0	0	0	0	0	0	0	0	0	0	0
新築マンション	0	0	0	0	0	0	0	0	1	0	0	0	0	0	0	6
中古、仲介、連合	0	6	0	0	0	0	0	0	3	0	0	0	0	0	0	21

2017年3月 不動産折込広告集計

新聞 1. 朝日 2. 毎日 3. 読売 4. 産経

POINT 渋谷

		曜日								サイズ					カラー					合計 構成比
		月	火	水	木	金	土	日	小計	B2以上	B3	B4	B5以下	小計	1C	2C	3C	4C	小計	
新築一戸建	枚数	0	0	0	0	0	5	1	6	0	0	6	0	6	0	0	0	6	6	6
	構成比	0.0%	0.0%	0.0%	0.0%	0.0%	83.3%	16.7%	100.0%	0.0%	0.0%	100.0%	0.0%	100.0%	0.0%	0.0%	0.0%	100.0%	100.0%	10.5%
新築 マンション	枚数	0	0	0	1	1	1	0	3	1	1	1	0	3	0	0	0	3	3	3
	構成比	0.0%	0.0%	0.0%	33.3%	33.3%	33.3%	0.0%	100.0%	33.3%	33.3%	33.3%	0.0%	100.0%	0.0%	0.0%	0.0%	100.0%	100.0%	5.3%
中古、 仲介、連合	枚数	0	0	0	1	10	32	5	48	0	2	46	0	48	2	0	0	46	48	48
	構成比	0.0%	0.0%	0.0%	2.1%	20.8%	66.7%	10.4%	100.0%	0.0%	4.2%	95.8%	0.0%	100.0%	4.2%	0.0%	0.0%	95.8%	100.0%	84.2%
合計	枚数	0	0	0	2	11	38	6	57	1	3	53	0	57	2	0	0	55	57	57
	構成比	0.0%	0.0%	0.0%	3.5%	19.3%	66.7%	10.5%	100.0%	1.8%	5.3%	93.0%	0.0%	100.0%	3.5%	0.0%	0.0%	96.5%	100.0%	100.0%

日別折込枚数

日付	3/1	2	3	4	5	6	7	8	9	10	11	12	13	14	15	16
曜日	水	木	金	土	日	月	火	水	木	金	土	日	月	火	水	木
枚数	0	0	3	9	0	0	0	0	1	3	12	1	0	0	0	0
新築一戸建	0	0	0	4	0	0	0	0	0	0	1	0	0	0	0	0
新築マンション	0	0	0	0	0	0	0	0	1	0	1	0	0	0	0	0
中古、仲介、連合	0	0	3	5	0	0	0	0	0	3	10	1	0	0	0	0

日付	17	18	19	20	21	22	23	24	25	26	27	28	29	30	31	計
曜日	金	土	日	月	火	水	木	金	土	日	月	火	水	木	金	
枚数	3	14	5	0	0	0	0	2	3	0	0	0	0	1	0	57
新築一戸建	0	0	1	0	0	0	0	0	0	0	0	0	0	0	0	6
新築マンション	1	0	0	0	0	0	0	0	0	0	0	0	0	0	0	3
中古、仲介、連合	2	14	4	0	0	0	0	2	3	0	0	0	0	1	0	48

2017年3月 不動産折込広告集計

新聞 1. 朝日 2. 毎日 3. 読売 4. 産経

POINT 府中

		曜日								サイズ					カラー					合計 構成比
		月	火	水	木	金	土	日	小計	B2以上	B3	B4	B5以下	小計	1C	2C	3C	4C	小計	
新築一戸建	枚数	0	0	0	0	0	2	0	2	0	0	2	0	2	0	0	0	2	2	2
	構成比	0.0%	0.0%	0.0%	0.0%	0.0%	100.0%	0.0%	100.0%	0.0%	0.0%	100.0%	0.0%	100.0%	0.0%	0.0%	0.0%	100.0%	100.0%	7.1%
新築 マンション	枚数	0	1	0	0	1	4	0	6	2	1	3	0	6	0	0	0	6	6	6
	構成比	0.0%	16.7%	0.0%	0.0%	16.7%	66.7%	0.0%	100.0%	33.3%	16.7%	50.0%	0.0%	100.0%	0.0%	0.0%	0.0%	100.0%	100.0%	21.4%
中古、 仲介、連合	枚数	0	0	0	0	4	16	0	20	0	3	17	0	20	0	0	0	20	20	20
	構成比	0.0%	0.0%	0.0%	0.0%	20.0%	80.0%	0.0%	100.0%	0.0%	15.0%	85.0%	0.0%	100.0%	0.0%	0.0%	0.0%	100.0%	100.0%	71.4%
合計	枚数	0	1	0	0	5	22	0	28	2	4	22	0	28	0	0	0	28	28	28
	構成比	0.0%	3.6%	0.0%	0.0%	17.9%	78.6%	0.0%	100.0%	7.1%	14.3%	78.6%	0.0%	100.0%	0.0%	0.0%	0.0%	100.0%	100.0%	100.0%

日別折込枚数

日付	3/1	2	3	4	5	6	7	8	9	10	11	12	13	14	15	16
曜日	水	木	金	土	日	月	火	水	木	金	土	日	月	火	水	木
枚数	0	0	1	3	0	0	0	0	0	1	4	0	0	0	0	0
新築一戸建	0	0	0	1	0	0	0	0	0	0	0	0	0	0	0	0
新築マンション	0	0	0	0	0	0	0	0	0	0	0	0	0	0	0	0
中古、仲介、連合	0	0	1	2	0	0	0	0	0	1	4	0	0	0	0	0

日付	17	18	19	20	21	22	23	24	25	26	27	28	29	30	31	計
曜日	金	土	日	月	火	水	木	金	土	日	月	火	水	木	金	
枚数	1	12	0	0	1	0	0	2	3	0	0	0	0	0	0	28
新築一戸建	0	1	0	0	0	0	0	0	0	0	0	0	0	0	0	2
新築マンション	0	3	0	0	1	0	0	1	1	0	0	0	0	0	0	6
中古、仲介、連合	1	8	0	0	0	0	0	1	2	0	0	0	0	0	0	20

2017年3月 不動産折込広告集計

新聞 ①朝日 2. 毎日 3. 読売 4. 産経

POINT 吉祥寺

		曜日								サイズ					カラー					合計 構成比
		月	火	水	木	金	土	日	小計	B2以上	B3	B4	B5以下	小計	1C	2C	3C	4C	小計	
新築一戸建	枚数	0	0	0	0	2	4	1	7	0	2	5	0	7	1	0	0	6	7	7
	構成比	0.0%	0.0%	0.0%	0.0%	28.6%	57.1%	14.3%	100.0%	0.0%	28.6%	71.4%	0.0%	100.0%	14.3%	0.0%	0.0%	85.7%	100.0%	17.1%
新築 マンション	枚数	0	0	0	0	7	3	1	11	3	7	1	0	11	0	0	0	11	11	11
	構成比	0.0%	0.0%	0.0%	0.0%	63.6%	27.3%	9.1%	100.0%	27.3%	63.6%	9.1%	0.0%	100.0%	0.0%	0.0%	0.0%	100.0%	100.0%	26.8%
中古、 仲介、連合	枚数	0	0	0	2	2	15	4	23	0	3	20	0	23	0	0	0	23	23	23
	構成比	0.0%	0.0%	0.0%	8.7%	8.7%	65.2%	17.4%	100.0%	0.0%	13.0%	87.0%	0.0%	100.0%	0.0%	0.0%	0.0%	100.0%	100.0%	56.1%
合計	枚数	0	0	0	2	11	22	6	41	3	12	26	0	41	1	0	0	40	41	41
	構成比	0.0%	0.0%	0.0%	4.9%	26.8%	53.7%	14.6%	100.0%	7.3%	29.3%	63.4%	0.0%	100.0%	2.4%	0.0%	0.0%	97.6%	100.0%	100.0%

日別折込枚数

日付	3/1	2	3	4	5	6	7	8	9	10	11	12	13	14	15	16
曜日	水	木	金	土	日	月	火	水	木	金	土	日	月	火	水	木
枚数	0	0	1	5	2	0	0	0	2	4	10	0	0	0	0	0
新築一戸建	0	0	0	1	1	0	0	0	0	0	2	0	0	0	0	0
新築マンション	0	0	1	1	0	0	0	0	0	3	1	0	0	0	0	0
中古、仲介、連合	0	0	0	3	1	0	0	0	2	1	7	0	0	0	0	0

日付	17	18	19	20	21	22	23	24	25	26	27	28	29	30	31	計
曜日	金	土	日	月	火	水	木	金	土	日	月	火	水	木	金	
枚数	2	3	2	0	0	0	0	3	4	2	0	0	0	0	1	41
新築一戸建	1	0	0	0	0	0	0	1	1	0	0	0	0	0	0	7
新築マンション	1	1	0	0	0	0	0	1	0	1	0	0	0	0	1	11
中古、仲介、連合	0	2	2	0	0	0	0	1	3	1	0	0	0	0	0	23

2017年3月 不動産折込広告集計

新聞 ①朝日 2. 毎日 3. 読売 4. 産経

POINT 港南台

		曜日								サイズ					カラー					合計 構成比
		月	火	水	木	金	土	日	小計	B2以上	B3	B4	B5以下	小計	1C	2C	3C	4C	小計	
新築一戸建	枚数	0	0	0	0	0	1	1	2	0	2	0	0	2	0	0	0	2	2	2
	構成比	0.0%	0.0%	0.0%	0.0%	0.0%	50.0%	50.0%	100.0%	0.0%	100.0%	0.0%	0.0%	100.0%	0.0%	0.0%	0.0%	100.0%	100.0%	13.3%
新築 マンション	枚数	0	0	0	0	2	1	0	3	0	3	0	0	3	0	0	0	3	3	3
	構成比	0.0%	0.0%	0.0%	0.0%	66.7%	33.3%	0.0%	100.0%	0.0%	100.0%	0.0%	0.0%	100.0%	0.0%	0.0%	0.0%	100.0%	100.0%	20.0%
中古、 仲介、連合	枚数	0	0	0	0	1	8	1	10	0	0	10	0	10	1	0	0	9	10	10
	構成比	0.0%	0.0%	0.0%	0.0%	10.0%	80.0%	10.0%	100.0%	0.0%	0.0%	100.0%	0.0%	100.0%	10.0%	0.0%	0.0%	90.0%	100.0%	66.7%
合計	枚数	0	0	0	0	3	10	2	15	0	5	10	0	15	1	0	0	14	15	15
	構成比	0.0%	0.0%	0.0%	0.0%	20.0%	66.7%	13.3%	100.0%	0.0%	33.3%	66.7%	0.0%	100.0%	6.7%	0.0%	0.0%	93.3%	100.0%	100.0%

日別折込枚数

日付	3/1	2	3	4	5	6	7	8	9	10	11	12	13	14	15	16
曜日	水	木	金	土	日	月	火	水	木	金	土	日	月	火	水	木
枚数	0	0	0	2	0	0	0	0	0	2	3	0	0	0	0	0
新築一戸建	0	0	0	0	0	0	0	0	0	0	0	0	0	0	0	0
新築マンション	0	0	0	0	0	0	0	0	0	1	1	0	0	0	0	0
中古、仲介、連合	0	0	0	2	0	0	0	0	0	1	2	0	0	0	0	0

日付	17	18	19	20	21	22	23	24	25	26	27	28	29	30	31	計
曜日	金	土	日	月	火	水	木	金	土	日	月	火	水	木	金	
枚数	0	2	2	0	0	0	0	1	3	0	0	0	0	0	0	15
新築一戸建	0	1	1	0	0	0	0	0	0	0	0	0	0	0	0	2
新築マンション	0	0	0	0	0	0	0	1	0	0	0	0	0	0	0	3
中古、仲介、連合	0	1	1	0	0	0	0	0	3	0	0	0	0	0	0	10

2017年3月 不動産折込広告集計

新聞 ①朝日 2. 毎日 3. 読売 4. 産経

POINT 鷺沼

		曜日								サイズ					カラー					合計 構成比
		月	火	水	木	金	土	日	小計	B2以上	B3	B4	B5以下	小計	1C	2C	3C	4C	小計	
新築一戸建	枚数	0	0	0	0	0	1	0	1	0	0	1	0	1	0	0	0	1	1	1
	構成比	0.0%	0.0%	0.0%	0.0%	0.0%	100.0%	0.0%	100.0%	0.0%	0.0%	100.0%	0.0%	100.0%	0.0%	0.0%	0.0%	100.0%	100.0%	2.3%
新築 マンション	枚数	0	0	0	0	1	5	0	6	1	4	1	0	6	0	0	0	6	6	6
	構成比	0.0%	0.0%	0.0%	0.0%	16.7%	83.3%	0.0%	100.0%	16.7%	66.7%	16.7%	0.0%	100.0%	0.0%	0.0%	0.0%	100.0%	100.0%	13.6%
中古、 仲介、連合	枚数	0	0	0	0	1	26	10	37	0	5	32	0	37	0	1	0	36	37	37
	構成比	0.0%	0.0%	0.0%	0.0%	2.7%	70.3%	27.0%	100.0%	0.0%	13.5%	86.5%	0.0%	100.0%	0.0%	2.7%	0.0%	97.3%	100.0%	84.1%
合計	枚数	0	0	0	0	2	32	10	44	1	9	34	0	44	0	1	0	43	44	44
	構成比	0.0%	0.0%	0.0%	0.0%	4.5%	72.7%	22.7%	100.0%	2.3%	20.5%	77.3%	0.0%	100.0%	0.0%	2.3%	0.0%	97.7%	100.0%	100.0%

日別折込枚数

日付	3/1	2	3	4	5	6	7	8	9	10	11	12	13	14	15	16
曜日	水	木	金	土	日	月	火	水	木	金	土	日	月	火	水	木
枚数	0	0	1	9	2	0	0	0	0	0	7	2	0	0	0	0
新築一戸建	0	0	0	0	0	0	0	0	0	0	0	0	0	0	0	0
新築マンション	0	0	1	1	0	0	0	0	0	0	0	0	0	0	0	0
中古、仲介、連合	0	0	0	8	2	0	0	0	0	0	7	2	0	0	0	0

日付	17	18	19	20	21	22	23	24	25	26	27	28	29	30	31	計
曜日	金	土	日	月	火	水	木	金	土	日	月	火	水	木	金	
枚数	0	9	4	0	0	0	0	1	7	2	0	0	0	0	0	44
新築一戸建	0	1	0	0	0	0	0	0	0	0	0	0	0	0	0	1
新築マンション	0	3	0	0	0	0	0	0	1	0	0	0	0	0	0	6
中古、仲介、連合	0	5	4	0	0	0	0	1	6	2	0	0	0	0	0	37

2017年3月 不動産折込広告集計

新聞 1. 朝日 2. 毎日 3. 読売 4. 産経

POINT 船橋

		曜日								サイズ					カラー					合計 構成比
		月	火	水	木	金	土	日	小計	B2以上	B3	B4	B5以下	小計	1C	2C	3C	4C	小計	
新築一戸建	枚数	0	0	0	0	0	0	0	0	0	0	0	0	0	0	0	0	0	0	0
	構成比	0.0%	0.0%	0.0%	0.0%	0.0%	0.0%	0.0%	0.0%	0.0%	0.0%	0.0%	0.0%	0.0%	0.0%	0.0%	0.0%	0.0%	0.0%	0.0%
新築 マンション	枚数	0	0	0	1	5	0	0	6	0	2	4	0	6	0	0	0	6	6	6
	構成比	0.0%	0.0%	0.0%	16.7%	83.3%	0.0%	0.0%	100.0%	0.0%	33.3%	66.7%	0.0%	100.0%	0.0%	0.0%	0.0%	100.0%	100.0%	25.0%
中古、 仲介、連合	枚数	0	0	0	1	8	8	1	18	0	2	16	0	18	0	0	0	18	18	18
	構成比	0.0%	0.0%	0.0%	5.6%	44.4%	44.4%	5.6%	100.0%	0.0%	11.1%	88.9%	0.0%	100.0%	0.0%	0.0%	0.0%	100.0%	100.0%	75.0%
合計	枚数	0	0	0	2	13	8	1	24	0	4	20	0	24	0	0	0	24	24	24
	構成比	0.0%	0.0%	0.0%	8.3%	54.2%	33.3%	4.2%	100.0%	0.0%	16.7%	83.3%	0.0%	100.0%	0.0%	0.0%	0.0%	100.0%	100.0%	100.0%

日別折込枚数

日付	3/1	2	3	4	5	6	7	8	9	10	11	12	13	14	15	16
曜日	水	木	金	土	日	月	火	水	木	金	土	日	月	火	水	木
枚数	0	0	0	4	0	0	0	0	1	7	0	0	0	0	0	1
新築一戸建	0	0	0	0	0	0	0	0	0	0	0	0	0	0	0	0
新築マンション	0	0	0	0	0	0	0	0	0	2	0	0	0	0	0	1
中古、仲介、連合	0	0	0	4	0	0	0	0	1	5	0	0	0	0	0	0

日付	17	18	19	20	21	22	23	24	25	26	27	28	29	30	31	計
曜日	金	土	日	月	火	水	木	金	土	日	月	火	水	木	金	
枚数	3	4	1	0	0	0	0	2	0	0	0	0	0	0	1	24
新築一戸建	0	0	0	0	0	0	0	0	0	0	0	0	0	0	0	0
新築マンション	2	0	0	0	0	0	0	1	0	0	0	0	0	0	0	6
中古、仲介、連合	1	4	1	0	0	0	0	1	0	0	0	0	0	0	1	18

2017年3月 不動産折込広告集計

新聞 1. 朝日 2. 毎日 3. 読売 4. 産経

POINT 柏

		曜日								サイズ					カラー					合計 構成比
		月	火	水	木	金	土	日	小計	B2以上	B3	B4	B5以下	小計	1C	2C	3C	4C	小計	
新築一戸建	枚数	0	0	0	0	1	1	0	2	0	0	1	1	2	1	0	0	1	2	2
	構成比	0.0%	0.0%	0.0%	0.0%	50.0%	50.0%	0.0%	100.0%	0.0%	0.0%	50.0%	50.0%	100.0%	50.0%	0.0%	0.0%	50.0%	100.0%	20.0%
新築 マンション	枚数	0	0	0	0	1	1	0	2	0	2	0	0	2	0	0	0	2	2	2
	構成比	0.0%	0.0%	0.0%	0.0%	50.0%	50.0%	0.0%	100.0%	0.0%	100.0%	0.0%	0.0%	100.0%	0.0%	0.0%	0.0%	100.0%	100.0%	20.0%
中古、 仲介、連合	枚数	0	0	0	0	0	6	0	6	0	3	3	0	6	0	0	0	6	6	6
	構成比	0.0%	0.0%	0.0%	0.0%	0.0%	100.0%	0.0%	100.0%	0.0%	50.0%	50.0%	0.0%	100.0%	0.0%	0.0%	0.0%	100.0%	100.0%	60.0%
合計	枚数	0	0	0	0	2	8	0	10	0	5	4	1	10	1	0	0	9	10	10
	構成比	0.0%	0.0%	0.0%	0.0%	20.0%	80.0%	0.0%	100.0%	0.0%	50.0%	40.0%	10.0%	100.0%	10.0%	0.0%	0.0%	90.0%	100.0%	100.0%

日別折込枚数

日付	3/1	2	3	4	5	6	7	8	9	10	11	12	13	14	15	16
曜日	水	木	金	土	日	月	火	水	木	金	土	日	月	火	水	木
枚数	0	0	0	1	0	0	0	0	0	1	3	0	0	0	0	0
新築一戸建	0	0	0	0	0	0	0	0	0	1	0	0	0	0	0	0
新築マンション	0	0	0	0	0	0	0	0	0	0	1	0	0	0	0	0
中古、仲介、連合	0	0	0	1	0	0	0	0	0	0	2	0	0	0	0	0

日付	17	18	19	20	21	22	23	24	25	26	27	28	29	30	31	計
曜日	金	土	日	月	火	水	木	金	土	日	月	火	水	木	金	
枚数	0	2	0	0	0	0	0	0	2	0	0	0	0	0	1	10
新築一戸建	0	1	0	0	0	0	0	0	0	0	0	0	0	0	0	2
新築マンション	0	0	0	0	0	0	0	0	0	0	0	0	0	0	1	2
中古、仲介、連合	0	1	0	0	0	0	0	0	2	0	0	0	0	0	0	6

2017年3月 不動産折込広告集計

新聞 1. 朝日 2. 毎日 3. 読売 4. 産経

POINT 大宮

		曜日								サイズ					カラー					合計 構成比
		月	火	水	木	金	土	日	小計	B2以上	B3	B4	B5以下	小計	1C	2C	3C	4C	小計	
新築一戸建	枚数	0	0	1	0	0	1	1	3	0	0	3	0	3	0	0	0	3	3	3
	構成比	0.0%	0.0%	33.3%	0.0%	0.0%	33.3%	33.3%	100.0%	0.0%	0.0%	100.0%	0.0%	100.0%	0.0%	0.0%	0.0%	100.0%	100.0%	14.3%
新築 マンション	枚数	0	0	0	0	0	1	0	1	0	1	0	0	1	0	0	0	1	1	1
	構成比	0.0%	0.0%	0.0%	0.0%	0.0%	100.0%	0.0%	100.0%	0.0%	100.0%	0.0%	0.0%	100.0%	0.0%	0.0%	0.0%	100.0%	100.0%	4.8%
中古、 仲介、連合	枚数	0	0	0	0	3	13	1	17	0	4	13	0	17	0	0	0	17	17	17
	構成比	0.0%	0.0%	0.0%	0.0%	17.6%	76.5%	5.9%	100.0%	0.0%	23.5%	76.5%	0.0%	100.0%	0.0%	0.0%	0.0%	100.0%	100.0%	81.0%
合計	枚数	0	0	1	0	3	15	2	21	0	5	16	0	21	0	0	0	21	21	21
	構成比	0.0%	0.0%	4.8%	0.0%	14.3%	71.4%	9.5%	100.0%	0.0%	23.8%	76.2%	0.0%	100.0%	0.0%	0.0%	0.0%	100.0%	100.0%	100.0%

日別折込枚数

日付	3/1	2	3	4	5	6	7	8	9	10	11	12	13	14	15	16
曜日	水	木	金	土	日	月	火	水	木	金	土	日	月	火	水	木
枚数	1	0	2	1	1	0	0	0	0	0	5	0	0	0	0	0
新築一戸建	1	0	0	0	1	0	0	0	0	0	1	0	0	0	0	0
新築マンション	0	0	0	0	0	0	0	0	0	0	1	0	0	0	0	0
中古、仲介、連合	0	0	2	1	0	0	0	0	0	0	3	0	0	0	0	0

日付	17	18	19	20	21	22	23	24	25	26	27	28	29	30	31	計
曜日	金	土	日	月	火	水	木	金	土	日	月	火	水	木	金	
枚数	0	7	0	0	0	0	0	0	2	1	0	0	0	0	1	21
新築一戸建	0	0	0	0	0	0	0	0	0	0	0	0	0	0	0	3
新築マンション	0	0	0	0	0	0	0	0	0	0	0	0	0	0	0	1
中古、仲介、連合	0	7	0	0	0	0	0	0	2	1	0	0	0	0	1	17

2017年3月 不動産折込広告集計

新聞 ①朝日 2. 毎日 3. 読売 4. 産経

POINT 浦和

		曜日								サイズ					カラー					合計 構成比
		月	火	水	木	金	土	日	小計	B2以上	B3	B4	B5以下	小計	1C	2C	3C	4C	小計	
新築一戸建	枚数	0	0	0	0	0	3	0	3	0	0	2	1	3	1	0	0	2	3	3
	構成比	0.0%	0.0%	0.0%	0.0%	0.0%	100.0%	0.0%	100.0%	0.0%	0.0%	66.7%	33.3%	100.0%	33.3%	0.0%	0.0%	66.7%	100.0%	10.0%
新築 マンション	枚数	0	0	0	0	4	1	0	5	0	5	0	0	5	0	0	0	5	5	5
	構成比	0.0%	0.0%	0.0%	0.0%	80.0%	20.0%	0.0%	100.0%	0.0%	100.0%	0.0%	0.0%	100.0%	0.0%	0.0%	0.0%	100.0%	100.0%	16.7%
中古、 仲介、連合	枚数	0	0	0	2	3	14	3	22	0	6	16	0	22	0	1	0	21	22	22
	構成比	0.0%	0.0%	0.0%	9.1%	13.6%	63.6%	13.6%	100.0%	0.0%	27.3%	72.7%	0.0%	100.0%	0.0%	4.5%	0.0%	95.5%	100.0%	73.3%
合計	枚数	0	0	0	2	7	18	3	30	0	11	18	1	30	1	1	0	28	30	30
	構成比	0.0%	0.0%	0.0%	6.7%	23.3%	60.0%	10.0%	100.0%	0.0%	36.7%	60.0%	3.3%	100.0%	3.3%	3.3%	0.0%	93.3%	100.0%	100.0%

日別折込枚数

日付	3/1	2	3	4	5	6	7	8	9	10	11	12	13	14	15	16
曜日	水	木	金	土	日	月	火	水	木	金	土	日	月	火	水	木
枚数	0	0	4	3	0	0	0	0	0	0	6	1	0	0	0	0
新築一戸建	0	0	0	0	0	0	0	0	0	0	2	0	0	0	0	0
新築マンション	0	0	2	0	0	0	0	0	0	0	1	0	0	0	0	0
中古、仲介、連合	0	0	2	3	0	0	0	0	0	0	3	1	0	0	0	0

日付	17	18	19	20	21	22	23	24	25	26	27	28	29	30	31	計
曜日	金	土	日	月	火	水	木	金	土	日	月	火	水	木	金	
枚数	0	3	2	0	0	0	1	3	6	0	0	0	0	1	0	30
新築一戸建	0	1	0	0	0	0	0	0	0	0	0	0	0	0	0	3
新築マンション	0	0	0	0	0	0	0	2	0	0	0	0	0	0	0	5
中古、仲介、連合	0	2	2	0	0	0	1	1	6	0	0	0	0	1	0	22