

不動産折込広告集計

《2017年5月折込分》



SANKEI EYE INC.

《結果概要》

2017年5月の10ポイントの総枚数は269枚。
 渋谷ポイントを下北沢ポイントに変更した為、正確には比較出来ないが、
 前年同月比は98.5%となった。

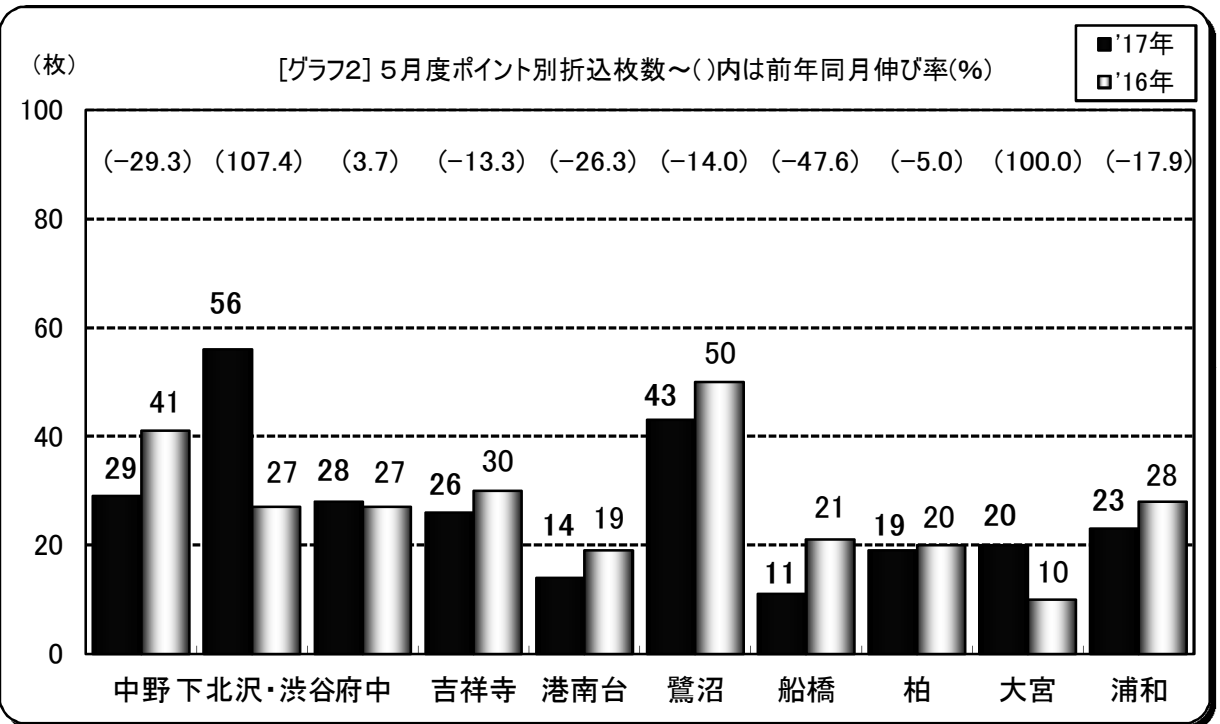
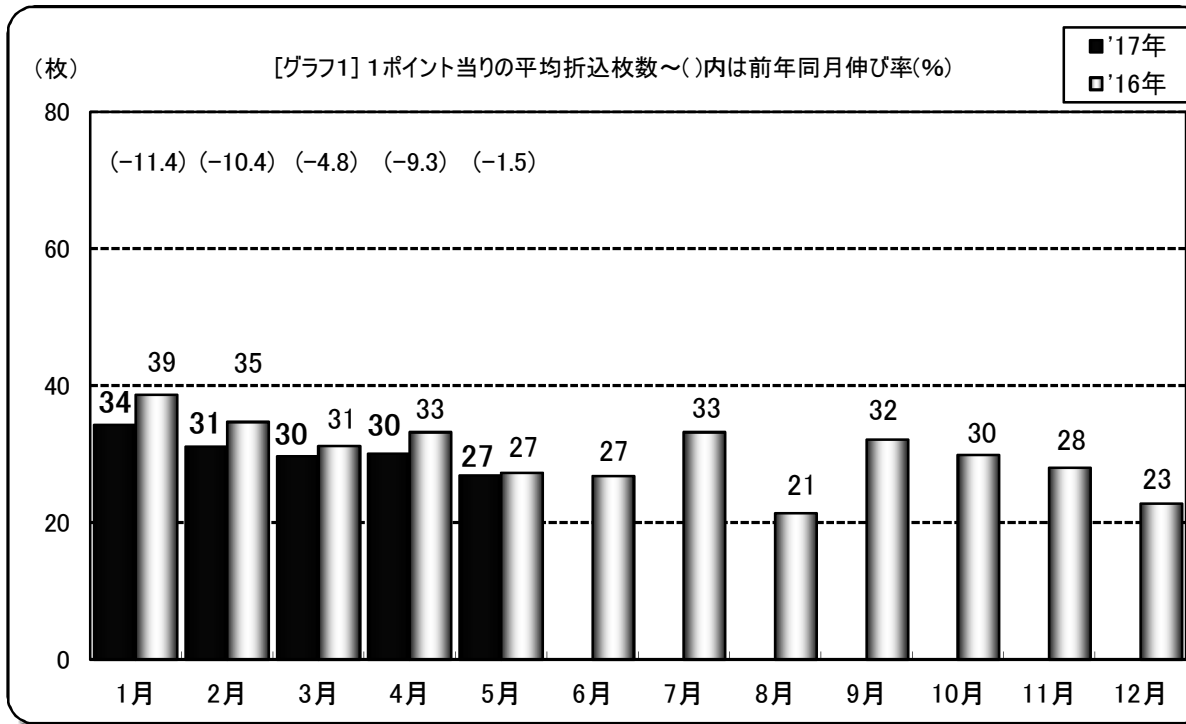
(ポイント別) ※()内は前年同月比
 2017年5月分チラシでは、下北沢(前年同月は渋谷、207.4%)、大宮
 (200.0%)、府中(103.7%)の3ポイントが前年を上回っている。
 [表1・グラフ2参照]

(分類別1ポイントあたり枚数、および前年同月比較)
 新築一戸建: 2.0枚 前年同月比: 47.6%
 新築マンション: 5.6枚 " 77.8%
 中古・仲介・連合: 19.3枚 " 121.4%
 [表1参照]

(分類別・ポイント別) ※()内は前年同月比
 『新築一戸建』をみると、大宮・浦和(各150.0%)の2ポイントが前年を
 上回っており下北沢(前年同月は渋谷、100.0%)は同規模である。
 『新築マンション』では、吉祥寺(166.7%)、下北沢(前年同月は渋谷)・
港南台・柏(各150.0%)の4ポイントが前年を上回り、府中(100.0%)
 が同規模である。
 『中古、仲介、連合』をみると、大宮(266.7%)、下北沢(前年同月は
 渋谷、233.3%)、浦和(140.0%)、府中(118.8%)、鷺沼(112.0%)、
船橋(111.1%)の6ポイントが前年を上回っている。
 [表1参照]

[表1] 分類別・ポイント別折込枚数～2017年5月度

		東京23区		多摩		神奈川		千葉		埼玉		10ポイント計	
		中野	下北沢・渋谷	府中	吉祥寺	港南台	鷺沼	船橋	柏	大宮	浦和	計	平均
新築一戸建	'17年	0	4	1	2	0	2	0	2	3	6	20	2.0
	'16年	5	4	3	3	3	11	3	4	2	4	42	4.2
	前年比	0.0%	100.0%	33.3%	66.7%	0.0%	18.2%	0.0%	50.0%	150.0%	150.0%	47.6%	-
新築マンション	'17年	5	3	8	10	3	13	1	9	1	3	56	5.6
	'16年	9	2	8	6	2	14	9	6	2	14	72	7.2
	前年比	55.6%	150.0%	100.0%	166.7%	150.0%	92.9%	11.1%	150.0%	50.0%	21.4%	77.8%	-
中古、仲介、連合	'17年	24	49	19	14	11	28	10	8	16	14	193	19.3
	'16年	27	21	16	21	14	25	9	10	6	10	159	15.9
	前年比	88.9%	233.3%	118.8%	66.7%	78.6%	112.0%	111.1%	80.0%	266.7%	140.0%	121.4%	-
'17年5月合計		29	56	28	26	14	43	11	19	20	23	269	26.9
'16年5月合計		41	27	27	30	19	50	21	20	10	28	273	27.3
前年比		70.7%	207.4%	103.7%	86.7%	73.7%	86.0%	52.4%	95.0%	200.0%	82.1%	98.5%	-



2017年5月 TOTAL

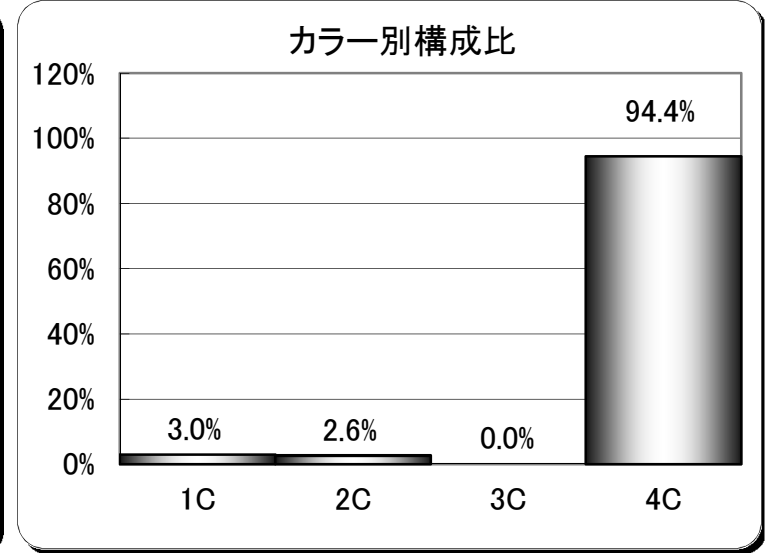
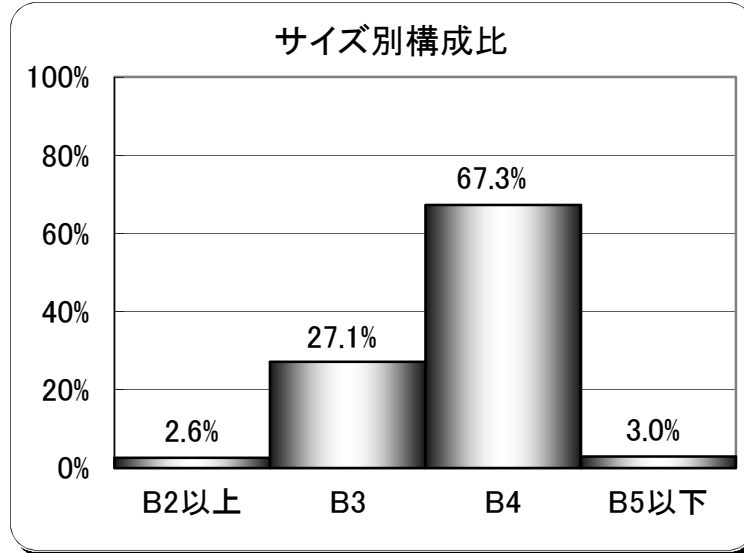
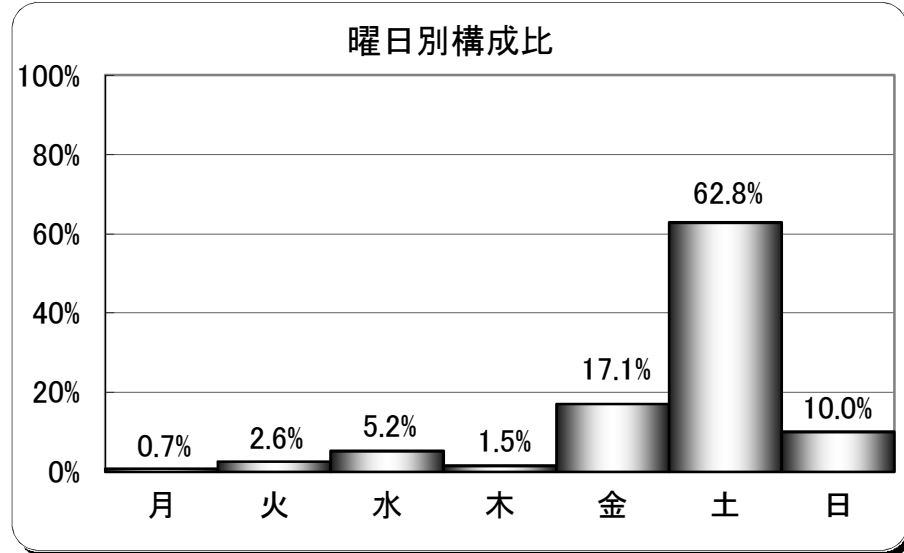
(中野・下北沢・府中・吉祥寺・港南台・鷺沼・船橋・柏・大宮・浦和の10ポイント合計)

		曜 日							サ イ ズ					カ ラ ー				合 計 構成比		
		月	火	水	木	金	土	日	小 計	B2以上	B3	B4	B5以下	小 計	1C	2C	3C		4C	小 計
新築一戸建	枚数	0	0	3	0	3	14	0	20	0	2	16	2	20	3	0	0	17	20	20
	構成比	0.0%	0.0%	15.0%	0.0%	15.0%	70.0%	0.0%	100.0%	0.0%	10.0%	80.0%	10.0%	100.0%	15.0%	0.0%	0.0%	85.0%	100.0%	7.4%
新築マンション	枚数	1	5	7	2	27	10	4	56	6	42	8	0	56	0	0	0	56	56	56
	構成比	1.8%	8.9%	12.5%	3.6%	48.2%	17.9%	7.1%	100.0%	10.7%	75.0%	14.3%	0.0%	100.0%	0.0%	0.0%	0.0%	100.0%	100.0%	20.8%
中古、仲介、連合	枚数	1	2	4	2	16	145	23	193	1	29	157	6	193	5	7	0	181	193	193
	構成比	0.5%	1.0%	2.1%	1.0%	8.3%	75.1%	11.9%	100.0%	0.5%	15.0%	81.3%	3.1%	100.0%	2.6%	3.6%	0.0%	93.8%	100.0%	71.7%
合 計	枚数	2	7	14	4	46	169	27	269	7	73	181	8	269	8	7	0	254	269	269
	構成比	0.7%	2.6%	5.2%	1.5%	17.1%	62.8%	10.0%	100.0%	2.6%	27.1%	67.3%	3.0%	100.0%	3.0%	2.6%	0.0%	94.4%	100.0%	100.0%

日別折込枚数

日付	5/1	2	3	4	5	6	7	8	9	10	11	12	13	14	15	16
曜日	月	火	水	木	金	土	日	月	火	水	木	金	土	日	月	火
枚数	0	6	14	2	6	36	3	0	0	0	0	14	49	6	1	0
新築一戸建	0	0	3	0	0	4	0	0	0	0	0	3	2	0	0	0
新築マンション	0	4	7	2	2	2	0	0	0	0	0	10	4	1	1	0
中古、仲介、連合	0	2	4	0	4	30	3	0	0	0	0	1	43	5	0	0

日付	17	18	19	20	21	22	23	24	25	26	27	28	29	30	31	計
曜日	水	木	金	土	日	月	火	水	木	金	土	日	月	火	水	
枚数	0	1	11	50	13	0	0	0	1	15	34	5	1	1	0	269
新築一戸建	0	0	0	3	0	0	0	0	0	0	5	0	0	0	0	20
新築マンション	0	0	7	3	1	0	0	0	0	8	1	2	0	1	0	56
中古、仲介、連合	0	1	4	44	12	0	0	0	1	7	28	3	1	0	0	193



2017年5月 不動産折込広告集計

新聞 ①朝日 2. 毎日 3. 読売 4. 産経

POINT 中野

		曜日								サイズ					カラー					合計 構成比
		月	火	水	木	金	土	日	小計	B2以上	B3	B4	B5以下	小計	1C	2C	3C	4C	小計	
新築一戸建	枚数	0	0	0	0	0	0	0	0	0	0	0	0	0	0	0	0	0	0	0
	構成比	0.0%	0.0%	0.0%	0.0%	0.0%	0.0%	0.0%	0.0%	0.0%	0.0%	0.0%	0.0%	0.0%	0.0%	0.0%	0.0%	0.0%	0.0%	0.0%
新築 マンション	枚数	0	0	0	1	3	1	0	5	0	3	2	0	5	0	0	0	5	5	5
	構成比	0.0%	0.0%	0.0%	20.0%	60.0%	20.0%	0.0%	100.0%	0.0%	60.0%	40.0%	0.0%	100.0%	0.0%	0.0%	0.0%	100.0%	100.0%	17.2%
中古、 仲介、連合	枚数	1	0	0	0	2	17	4	24	0	5	18	1	24	0	1	0	23	24	24
	構成比	4.2%	0.0%	0.0%	0.0%	8.3%	70.8%	16.7%	100.0%	0.0%	20.8%	75.0%	4.2%	100.0%	0.0%	4.2%	0.0%	95.8%	100.0%	82.8%
合計	枚数	1	0	0	1	5	18	4	29	0	8	20	1	29	0	1	0	28	29	29
	構成比	3.4%	0.0%	0.0%	3.4%	17.2%	62.1%	13.8%	100.0%	0.0%	27.6%	69.0%	3.4%	100.0%	0.0%	3.4%	0.0%	96.6%	100.0%	100.0%

日別折込枚数

日付	5/1	2	3	4	5	6	7	8	9	10	11	12	13	14	15	16
曜日	月	火	水	木	金	土	日	月	火	水	木	金	土	日	月	火
枚数	0	0	0	1	0	5	1	0	0	0	0	0	5	1	0	0
新築一戸建	0	0	0	0	0	0	0	0	0	0	0	0	0	0	0	0
新築マンション	0	0	0	1	0	1	0	0	0	0	0	0	0	0	0	0
中古、仲介、連合	0	0	0	0	0	4	1	0	0	0	0	0	5	1	0	0

日付	17	18	19	20	21	22	23	24	25	26	27	28	29	30	31	計
曜日	水	木	金	土	日	月	火	水	木	金	土	日	月	火	水	
枚数	0	0	3	5	2	0	0	0	0	2	3	0	1	0	0	29
新築一戸建	0	0	0	0	0	0	0	0	0	0	0	0	0	0	0	0
新築マンション	0	0	2	0	0	0	0	0	0	1	0	0	0	0	0	5
中古、仲介、連合	0	0	1	5	2	0	0	0	0	1	3	0	1	0	0	24

2017年5月 不動産折込広告集計

新聞 1. 朝日 2. 毎日 3. 読売 4. 産経

POINT 下北沢

		曜日								サイズ					カラー					合計 構成比
		月	火	水	木	金	土	日	小計	B2以上	B3	B4	B5以下	小計	1C	2C	3C	4C	小計	
新築一戸建	枚数	0	0	1	0	0	3	0	4	0	1	2	1	4	1	0	0	3	4	4
	構成比	0.0%	0.0%	25.0%	0.0%	0.0%	75.0%	0.0%	100.0%	0.0%	25.0%	50.0%	25.0%	100.0%	25.0%	0.0%	0.0%	75.0%	100.0%	7.1%
新築 マンション	枚数	0	0	0	0	3	0	0	3	1	2	0	0	3	0	0	0	3	3	3
	構成比	0.0%	0.0%	0.0%	0.0%	100.0%	0.0%	0.0%	100.0%	33.3%	66.7%	0.0%	0.0%	100.0%	0.0%	0.0%	0.0%	100.0%	100.0%	5.4%
中古、 仲介、連合	枚数	0	1	0	2	5	36	5	49	1	3	40	5	49	5	5	0	39	49	49
	構成比	0.0%	2.0%	0.0%	4.1%	10.2%	73.5%	10.2%	100.0%	2.0%	6.1%	81.6%	10.2%	100.0%	10.2%	10.2%	0.0%	79.6%	100.0%	87.5%
合計	枚数	0	1	1	2	8	39	5	56	2	6	42	6	56	6	5	0	45	56	56
	構成比	0.0%	1.8%	1.8%	3.6%	14.3%	69.6%	8.9%	100.0%	3.6%	10.7%	75.0%	10.7%	100.0%	10.7%	8.9%	0.0%	80.4%	100.0%	100.0%

日別折込枚数

日付	5/1	2	3	4	5	6	7	8	9	10	11	12	13	14	15	16
曜日	月	火	水	木	金	土	日	月	火	水	木	金	土	日	月	火
枚数	0	1	1	0	0	11	0	0	0	0	0	1	10	1	0	0
新築一戸建	0	0	1	0	0	2	0	0	0	0	0	0	0	0	0	0
新築マンション	0	0	0	0	0	0	0	0	0	0	0	0	0	0	0	0
中古、仲介、連合	0	1	0	0	0	9	0	0	0	0	0	1	10	1	0	0

日付	17	18	19	20	21	22	23	24	25	26	27	28	29	30	31	計
曜日	水	木	金	土	日	月	火	水	木	金	土	日	月	火	水	
枚数	0	1	4	11	4	0	0	0	1	3	7	0	0	0	0	56
新築一戸建	0	0	0	1	0	0	0	0	0	0	0	0	0	0	0	4
新築マンション	0	0	2	0	0	0	0	0	0	1	0	0	0	0	0	3
中古、仲介、連合	0	1	2	10	4	0	0	0	1	2	7	0	0	0	0	49

2017年5月 不動産折込広告集計

新聞 1. 朝日 2. 毎日 3. 読売 4. 産経

POINT 府中

		曜日								サイズ					カラー					合計 構成比
		月	火	水	木	金	土	日	小計	B2以上	B3	B4	B5以下	小計	1C	2C	3C	4C	小計	
新築一戸建	枚数	0	0	0	0	1	0	0	1	0	0	1	0	1	0	0	0	1	1	1
	構成比	0.0%	0.0%	0.0%	0.0%	100.0%	0.0%	0.0%	100.0%	0.0%	0.0%	100.0%	0.0%	100.0%	0.0%	0.0%	0.0%	100.0%	100.0%	3.6%
新築 マンション	枚数	0	0	2	1	2	1	2	8	3	3	2	0	8	0	0	0	8	8	8
	構成比	0.0%	0.0%	25.0%	12.5%	25.0%	12.5%	25.0%	100.0%	37.5%	37.5%	25.0%	0.0%	100.0%	0.0%	0.0%	0.0%	100.0%	100.0%	28.6%
中古、 仲介、連合	枚数	0	0	1	0	2	13	3	19	0	3	16	0	19	0	0	0	19	19	19
	構成比	0.0%	0.0%	5.3%	0.0%	10.5%	68.4%	15.8%	100.0%	0.0%	15.8%	84.2%	0.0%	100.0%	0.0%	0.0%	0.0%	100.0%	100.0%	67.9%
合計	枚数	0	0	3	1	5	14	5	28	3	6	19	0	28	0	0	0	28	28	28
	構成比	0.0%	0.0%	10.7%	3.6%	17.9%	50.0%	17.9%	100.0%	10.7%	21.4%	67.9%	0.0%	100.0%	0.0%	0.0%	0.0%	100.0%	100.0%	100.0%

日別折込枚数

日付	5/1	2	3	4	5	6	7	8	9	10	11	12	13	14	15	16
曜日	月	火	水	木	金	土	日	月	火	水	木	金	土	日	月	火
枚数	0	0	3	1	0	3	0	0	0	0	0	2	4	1	0	0
新築一戸建	0	0	0	0	0	0	0	0	0	0	0	1	0	0	0	0
新築マンション	0	0	2	1	0	0	0	0	0	0	0	1	0	1	0	0
中古、仲介、連合	0	0	1	0	0	3	0	0	0	0	0	0	4	0	0	0

日付	17	18	19	20	21	22	23	24	25	26	27	28	29	30	31	計
曜日	水	木	金	土	日	月	火	水	木	金	土	日	月	火	水	
枚数	0	0	0	6	1	0	0	0	0	3	1	3	0	0	0	28
新築一戸建	0	0	0	0	0	0	0	0	0	0	0	0	0	0	0	1
新築マンション	0	0	0	1	0	0	0	0	0	1	0	1	0	0	0	8
中古、仲介、連合	0	0	0	5	1	0	0	0	0	2	1	2	0	0	0	19

2017年5月 不動産折込広告集計

新聞 ①朝日 2. 毎日 3. 読売 4. 産経

POINT 吉祥寺

		曜日								サイズ					カラー					合計 構成比
		月	火	水	木	金	土	日	小計	B2以上	B3	B4	B5以下	小計	1C	2C	3C	4C	小計	
新築一戸建	枚数	0	0	1	0	1	0	0	2	0	0	2	0	2	0	0	0	2	2	2
	構成比	0.0%	0.0%	50.0%	0.0%	50.0%	0.0%	0.0%	100.0%	0.0%	0.0%	100.0%	0.0%	100.0%	0.0%	0.0%	0.0%	100.0%	100.0%	7.7%
新築 マンション	枚数	0	1	1	0	8	0	0	10	1	8	1	0	10	0	0	0	10	10	10
	構成比	0.0%	10.0%	10.0%	0.0%	80.0%	0.0%	0.0%	100.0%	10.0%	80.0%	10.0%	0.0%	100.0%	0.0%	0.0%	0.0%	100.0%	100.0%	38.5%
中古、 仲介、連合	枚数	0	0	0	0	1	12	1	14	0	5	9	0	14	0	0	0	14	14	14
	構成比	0.0%	0.0%	0.0%	0.0%	7.1%	85.7%	7.1%	100.0%	0.0%	35.7%	64.3%	0.0%	100.0%	0.0%	0.0%	0.0%	100.0%	100.0%	53.8%
合計	枚数	0	1	2	0	10	12	1	26	1	13	12	0	26	0	0	0	26	26	26
	構成比	0.0%	3.8%	7.7%	0.0%	38.5%	46.2%	3.8%	100.0%	3.8%	50.0%	46.2%	0.0%	100.0%	0.0%	0.0%	0.0%	100.0%	100.0%	100.0%

日別折込枚数

日付	5/1	2	3	4	5	6	7	8	9	10	11	12	13	14	15	16
曜日	月	火	水	木	金	土	日	月	火	水	木	金	土	日	月	火
枚数	0	0	2	0	2	3	0	0	0	0	0	6	6	0	0	0
新築一戸建	0	0	1	0	0	0	0	0	0	0	0	1	0	0	0	0
新築マンション	0	0	1	0	1	0	0	0	0	0	0	5	0	0	0	0
中古、仲介、連合	0	0	0	0	1	3	0	0	0	0	0	0	6	0	0	0

日付	17	18	19	20	21	22	23	24	25	26	27	28	29	30	31	計
曜日	水	木	金	土	日	月	火	水	木	金	土	日	月	火	水	
枚数	0	0	1	3	1	0	0	0	0	1	0	0	0	1	0	26
新築一戸建	0	0	0	0	0	0	0	0	0	0	0	0	0	0	0	2
新築マンション	0	0	1	0	0	0	0	0	0	1	0	0	0	1	0	10
中古、仲介、連合	0	0	0	3	1	0	0	0	0	0	0	0	0	0	0	14

2017年5月 不動産折込広告集計

新聞 ①朝日 2. 毎日 3. 読売 4. 産経

POINT 港南台

		曜日								サイズ					カラー					合計 構成比
		月	火	水	木	金	土	日	小計	B2以上	B3	B4	B5以下	小計	1C	2C	3C	4C	小計	
新築一戸建	枚数	0	0	0	0	0	0	0	0	0	0	0	0	0	0	0	0	0	0	0
	構成比	0.0%	0.0%	0.0%	0.0%	0.0%	0.0%	0.0%	0.0%	0.0%	0.0%	0.0%	0.0%	0.0%	0.0%	0.0%	0.0%	0.0%	0.0%	0.0%
新築 マンション	枚数	0	0	2	0	1	0	0	3	0	2	1	0	3	0	0	0	3	3	3
	構成比	0.0%	0.0%	66.7%	0.0%	33.3%	0.0%	0.0%	100.0%	0.0%	66.7%	33.3%	0.0%	100.0%	0.0%	0.0%	0.0%	100.0%	100.0%	21.4%
中古、 仲介、連合	枚数	0	0	0	0	0	11	0	11	0	2	9	0	11	0	0	0	11	11	11
	構成比	0.0%	0.0%	0.0%	0.0%	0.0%	100.0%	0.0%	100.0%	0.0%	18.2%	81.8%	0.0%	100.0%	0.0%	0.0%	0.0%	100.0%	100.0%	78.6%
合計	枚数	0	0	2	0	1	11	0	14	0	4	10	0	14	0	0	0	14	14	14
	構成比	0.0%	0.0%	14.3%	0.0%	7.1%	78.6%	0.0%	100.0%	0.0%	28.6%	71.4%	0.0%	100.0%	0.0%	0.0%	0.0%	100.0%	100.0%	100.0%

日別折込枚数

日付	5/1	2	3	4	5	6	7	8	9	10	11	12	13	14	15	16
曜日	月	火	水	木	金	土	日	月	火	水	木	金	土	日	月	火
枚数	0	0	2	0	1	1	0	0	0	0	0	0	2	0	0	0
新築一戸建	0	0	0	0	0	0	0	0	0	0	0	0	0	0	0	0
新築マンション	0	0	2	0	1	0	0	0	0	0	0	0	0	0	0	0
中古、仲介、連合	0	0	0	0	0	1	0	0	0	0	0	0	2	0	0	0

日付	17	18	19	20	21	22	23	24	25	26	27	28	29	30	31	計
曜日	水	木	金	土	日	月	火	水	木	金	土	日	月	火	水	
枚数	0	0	0	6	0	0	0	0	0	0	2	0	0	0	0	14
新築一戸建	0	0	0	0	0	0	0	0	0	0	0	0	0	0	0	0
新築マンション	0	0	0	0	0	0	0	0	0	0	0	0	0	0	0	3
中古、仲介、連合	0	0	0	6	0	0	0	0	0	0	2	0	0	0	0	11

2017年5月 不動産折込広告集計

新聞 ①朝日 2. 毎日 3. 読売 4. 産経

POINT 鷺沼

		曜日								サイズ					カラー					合計 構成比
		月	火	水	木	金	土	日	小計	B2以上	B3	B4	B5以下	小計	1C	2C	3C	4C	小計	
新築一戸建	枚数	0	0	0	0	0	2	0	2	0	0	2	0	2	0	0	0	2	2	2
	構成比	0.0%	0.0%	0.0%	0.0%	0.0%	100.0%	0.0%	100.0%	0.0%	0.0%	100.0%	0.0%	100.0%	0.0%	0.0%	0.0%	100.0%	100.0%	4.7%
新築 マンション	枚数	0	2	0	0	7	4	0	13	1	10	2	0	13	0	0	0	13	13	13
	構成比	0.0%	15.4%	0.0%	0.0%	53.8%	30.8%	0.0%	100.0%	7.7%	76.9%	15.4%	0.0%	100.0%	0.0%	0.0%	0.0%	100.0%	100.0%	30.2%
中古、 仲介、連合	枚数	0	0	0	0	0	21	7	28	0	2	26	0	28	0	0	0	28	28	28
	構成比	0.0%	0.0%	0.0%	0.0%	0.0%	75.0%	25.0%	100.0%	0.0%	7.1%	92.9%	0.0%	100.0%	0.0%	0.0%	0.0%	100.0%	100.0%	65.1%
合計	枚数	0	2	0	0	7	27	7	43	1	12	30	0	43	0	0	0	43	43	43
	構成比	0.0%	4.7%	0.0%	0.0%	16.3%	62.8%	16.3%	100.0%	2.3%	27.9%	69.8%	0.0%	100.0%	0.0%	0.0%	0.0%	100.0%	100.0%	100.0%

日別折込枚数

日付	5/1	2	3	4	5	6	7	8	9	10	11	12	13	14	15	16
曜日	月	火	水	木	金	土	日	月	火	水	木	金	土	日	月	火
枚数	0	2	0	0	0	5	1	0	0	0	0	3	8	2	0	0
新築一戸建	0	0	0	0	0	0	0	0	0	0	0	0	0	0	0	0
新築マンション	0	2	0	0	0	1	0	0	0	0	0	3	2	0	0	0
中古、仲介、連合	0	0	0	0	0	4	1	0	0	0	0	0	6	2	0	0

日付	17	18	19	20	21	22	23	24	25	26	27	28	29	30	31	計
曜日	水	木	金	土	日	月	火	水	木	金	土	日	月	火	水	
枚数	0	0	2	6	3	0	0	0	0	2	8	1	0	0	0	43
新築一戸建	0	0	0	0	0	0	0	0	0	0	2	0	0	0	0	2
新築マンション	0	0	2	0	0	0	0	0	0	2	1	0	0	0	0	13
中古、仲介、連合	0	0	0	6	3	0	0	0	0	0	5	1	0	0	0	28

2017年5月 不動産折込広告集計

新聞 1. 朝日 2. 毎日 3. 読売 4. 産経

POINT 船橋

		曜日								サイズ					カラー					合計 構成比
		月	火	水	木	金	土	日	小計	B2以上	B3	B4	B5以下	小計	1C	2C	3C	4C	小計	
新築一戸建	枚数	0	0	0	0	0	0	0	0	0	0	0	0	0	0	0	0	0	0	0
	構成比	0.0%	0.0%	0.0%	0.0%	0.0%	0.0%	0.0%	0.0%	0.0%	0.0%	0.0%	0.0%	0.0%	0.0%	0.0%	0.0%	0.0%	0.0%	0.0%
新築 マンション	枚数	0	0	0	0	0	1	0	1	0	1	0	0	1	0	0	0	1	1	1
	構成比	0.0%	0.0%	0.0%	0.0%	0.0%	100.0%	0.0%	100.0%	0.0%	100.0%	0.0%	0.0%	100.0%	0.0%	0.0%	0.0%	100.0%	100.0%	9.1%
中古、 仲介、連合	枚数	0	1	1	0	0	8	0	10	0	2	8	0	10	0	1	0	9	10	10
	構成比	0.0%	10.0%	10.0%	0.0%	0.0%	80.0%	0.0%	100.0%	0.0%	20.0%	80.0%	0.0%	100.0%	0.0%	10.0%	0.0%	90.0%	100.0%	90.9%
合計	枚数	0	1	1	0	0	9	0	11	0	3	8	0	11	0	1	0	10	11	11
	構成比	0.0%	9.1%	9.1%	0.0%	0.0%	81.8%	0.0%	100.0%	0.0%	27.3%	72.7%	0.0%	100.0%	0.0%	9.1%	0.0%	90.9%	100.0%	100.0%

日別折込枚数

日付	5/1	2	3	4	5	6	7	8	9	10	11	12	13	14	15	16
曜日	月	火	水	木	金	土	日	月	火	水	木	金	土	日	月	火
枚数	0	1	1	0	0	2	0	0	0	0	0	0	2	0	0	0
新築一戸建	0	0	0	0	0	0	0	0	0	0	0	0	0	0	0	0
新築マンション	0	0	0	0	0	0	0	0	0	0	0	0	1	0	0	0
中古、仲介、連合	0	1	1	0	0	2	0	0	0	0	0	0	1	0	0	0

日付	17	18	19	20	21	22	23	24	25	26	27	28	29	30	31	計
曜日	水	木	金	土	日	月	火	水	木	金	土	日	月	火	水	
枚数	0	0	0	3	0	0	0	0	0	0	2	0	0	0	0	11
新築一戸建	0	0	0	0	0	0	0	0	0	0	0	0	0	0	0	0
新築マンション	0	0	0	0	0	0	0	0	0	0	0	0	0	0	0	1
中古、仲介、連合	0	0	0	3	0	0	0	0	0	0	2	0	0	0	0	10

2017年5月 不動産折込広告集計

新聞 1. 朝日 2. 毎日 3. 読売 4. 産経

POINT 柏

		曜日								サイズ					カラー					合計 構成比
		月	火	水	木	金	土	日	小計	B2以上	B3	B4	B5以下	小計	1C	2C	3C	4C	小計	
新築一戸建	枚数	0	0	0	0	0	2	0	2	0	0	2	0	2	0	0	0	2	2	2
	構成比	0.0%	0.0%	0.0%	0.0%	0.0%	100.0%	0.0%	100.0%	0.0%	0.0%	100.0%	0.0%	100.0%	0.0%	0.0%	0.0%	100.0%	100.0%	10.5%
新築 マンション	枚数	1	1	2	0	2	2	1	9	0	9	0	0	9	0	0	0	9	9	9
	構成比	11.1%	11.1%	22.2%	0.0%	22.2%	22.2%	11.1%	100.0%	0.0%	100.0%	0.0%	0.0%	100.0%	0.0%	0.0%	0.0%	100.0%	100.0%	47.4%
中古、 仲介、連合	枚数	0	0	0	0	1	7	0	8	0	1	7	0	8	0	0	0	8	8	8
	構成比	0.0%	0.0%	0.0%	0.0%	12.5%	87.5%	0.0%	100.0%	0.0%	12.5%	87.5%	0.0%	100.0%	0.0%	0.0%	0.0%	100.0%	100.0%	42.1%
合計	枚数	1	1	2	0	3	11	1	19	0	10	9	0	19	0	0	0	19	19	19
	構成比	5.3%	5.3%	10.5%	0.0%	15.8%	57.9%	5.3%	100.0%	0.0%	52.6%	47.4%	0.0%	100.0%	0.0%	0.0%	0.0%	100.0%	100.0%	100.0%

日別折込枚数

日付	5/1	2	3	4	5	6	7	8	9	10	11	12	13	14	15	16
曜日	月	火	水	木	金	土	日	月	火	水	木	金	土	日	月	火
枚数	0	1	2	0	0	3	0	0	0	0	0	1	3	0	1	0
新築一戸建	0	0	0	0	0	0	0	0	0	0	0	0	1	0	0	0
新築マンション	0	1	2	0	0	0	0	0	0	0	0	1	1	0	1	0
中古、仲介、連合	0	0	0	0	0	3	0	0	0	0	0	0	1	0	0	0

日付	17	18	19	20	21	22	23	24	25	26	27	28	29	30	31	計
曜日	水	木	金	土	日	月	火	水	木	金	土	日	月	火	水	
枚数	0	0	0	2	1	0	0	0	0	2	3	0	0	0	0	19
新築一戸建	0	0	0	0	0	0	0	0	0	0	1	0	0	0	0	2
新築マンション	0	0	0	1	1	0	0	0	0	1	0	0	0	0	0	9
中古、仲介、連合	0	0	0	1	0	0	0	0	0	1	2	0	0	0	0	8

2017年5月 不動産折込広告集計

新聞 1. 朝日 2. 毎日 3. 読売 4. 産経

POINT 大宮

		曜日								サイズ					カラー					合計 構成比
		月	火	水	木	金	土	日	小計	B2以上	B3	B4	B5以下	小計	1C	2C	3C	4C	小計	
新築一戸建	枚数	0	0	1	0	1	1	0	3	0	1	1	1	3	0	0	0	3	3	3
	構成比	0.0%	0.0%	33.3%	0.0%	33.3%	33.3%	0.0%	100.0%	0.0%	33.3%	33.3%	33.3%	100.0%	0.0%	0.0%	0.0%	100.0%	100.0%	15.0%
新築 マンション	枚数	0	0	0	0	0	0	1	1	0	1	0	0	1	0	0	0	1	1	1
	構成比	0.0%	0.0%	0.0%	0.0%	0.0%	0.0%	100.0%	100.0%	0.0%	100.0%	0.0%	0.0%	100.0%	0.0%	0.0%	0.0%	100.0%	100.0%	5.0%
中古、 仲介、連合	枚数	0	0	1	0	3	12	0	16	0	3	13	0	16	0	0	0	16	16	16
	構成比	0.0%	0.0%	6.3%	0.0%	18.8%	75.0%	0.0%	100.0%	0.0%	18.8%	81.3%	0.0%	100.0%	0.0%	0.0%	0.0%	100.0%	100.0%	80.0%
合計	枚数	0	0	2	0	4	13	1	20	0	5	14	1	20	0	0	0	20	20	20
	構成比	0.0%	0.0%	10.0%	0.0%	20.0%	65.0%	5.0%	100.0%	0.0%	25.0%	70.0%	5.0%	100.0%	0.0%	0.0%	0.0%	100.0%	100.0%	100.0%

日別折込枚数

日付	5/1	2	3	4	5	6	7	8	9	10	11	12	13	14	15	16
曜日	月	火	水	木	金	土	日	月	火	水	木	金	土	日	月	火
枚数	0	0	2	0	2	0	0	0	0	0	0	1	3	0	0	0
新築一戸建	0	0	1	0	0	0	0	0	0	0	0	1	0	0	0	0
新築マンション	0	0	0	0	0	0	0	0	0	0	0	0	0	0	0	0
中古、仲介、連合	0	0	1	0	2	0	0	0	0	0	0	0	3	0	0	0

日付	17	18	19	20	21	22	23	24	25	26	27	28	29	30	31	計
曜日	水	木	金	土	日	月	火	水	木	金	土	日	月	火	水	
枚数	0	0	0	5	0	0	0	0	0	1	5	1	0	0	0	20
新築一戸建	0	0	0	0	0	0	0	0	0	0	1	0	0	0	0	3
新築マンション	0	0	0	0	0	0	0	0	0	0	0	1	0	0	0	1
中古、仲介、連合	0	0	0	5	0	0	0	0	0	1	4	0	0	0	0	16

2017年5月 不動産折込広告集計

新聞 ①朝日 2. 毎日 3. 読売 4. 産経

POINT 浦和

		曜日								サイズ					カラー					合計 構成比
		月	火	水	木	金	土	日	小計	B2以上	B3	B4	B5以下	小計	1C	2C	3C	4C	小計	
新築一戸建	枚数	0	0	0	0	0	6	0	6	0	0	6	0	6	2	0	0	4	6	6
	構成比	0.0%	0.0%	0.0%	0.0%	0.0%	100.0%	0.0%	100.0%	0.0%	0.0%	100.0%	0.0%	100.0%	33.3%	0.0%	0.0%	66.7%	100.0%	26.1%
新築 マンション	枚数	0	1	0	0	1	1	0	3	0	3	0	0	3	0	0	0	3	3	3
	構成比	0.0%	33.3%	0.0%	0.0%	33.3%	33.3%	0.0%	100.0%	0.0%	100.0%	0.0%	0.0%	100.0%	0.0%	0.0%	0.0%	100.0%	100.0%	13.0%
中古、 仲介、連合	枚数	0	0	1	0	2	8	3	14	0	3	11	0	14	0	0	0	14	14	14
	構成比	0.0%	0.0%	7.1%	0.0%	14.3%	57.1%	21.4%	100.0%	0.0%	21.4%	78.6%	0.0%	100.0%	0.0%	0.0%	0.0%	100.0%	100.0%	60.9%
合計	枚数	0	1	1	0	3	15	3	23	0	6	17	0	23	2	0	0	21	23	23
	構成比	0.0%	4.3%	4.3%	0.0%	13.0%	65.2%	13.0%	100.0%	0.0%	26.1%	73.9%	0.0%	100.0%	8.7%	0.0%	0.0%	91.3%	100.0%	100.0%

日別折込枚数

日付	5/1	2	3	4	5	6	7	8	9	10	11	12	13	14	15	16
曜日	月	火	水	木	金	土	日	月	火	水	木	金	土	日	月	火
枚数	0	1	1	0	1	3	1	0	0	0	0	0	6	1	0	0
新築一戸建	0	0	0	0	0	2	0	0	0	0	0	0	1	0	0	0
新築マンション	0	1	0	0	0	0	0	0	0	0	0	0	0	0	0	0
中古、仲介、連合	0	0	1	0	1	1	1	0	0	0	0	0	5	1	0	0

日付	17	18	19	20	21	22	23	24	25	26	27	28	29	30	31	計
曜日	水	木	金	土	日	月	火	水	木	金	土	日	月	火	水	
枚数	0	0	1	3	1	0	0	0	0	1	3	0	0	0	0	23
新築一戸建	0	0	0	2	0	0	0	0	0	0	1	0	0	0	0	6
新築マンション	0	0	0	1	0	0	0	0	0	1	0	0	0	0	0	3
中古、仲介、連合	0	0	1	0	1	0	0	0	0	0	2	0	0	0	0	14