

不動産折込広告集計

《2017年9月折込分》



SANKEI EYE INC.

《結果概要》

2017年9月の10ポイントの総枚数は337枚。
 渋谷ポイントを下北沢ポイントに変更した為、正確には比較出来ないが、
 前年同月比は105.0%となった。

(ポイント別) ※()内は前年同月比
 2017年9月分チラシでは、下北沢(前年同月は渋谷、169.7%)、船橋(135.3%)、大宮・浦和(各117.4%)、吉祥寺(102.4%)の5ポイントが前年を上回り、府中・鷺沼(各100.0%)の2ポイントが同規模である。

[表1・グラフ2参照]

(分類別1ポイントあたり枚数、および前年同月比較)

新築一戸建: 3.2枚 前年同月比: 84.2%
 新築マンション: 6.0枚 " 78.9%
 中古・仲介・連合: 24.5枚 " 118.4%

[表1参照]

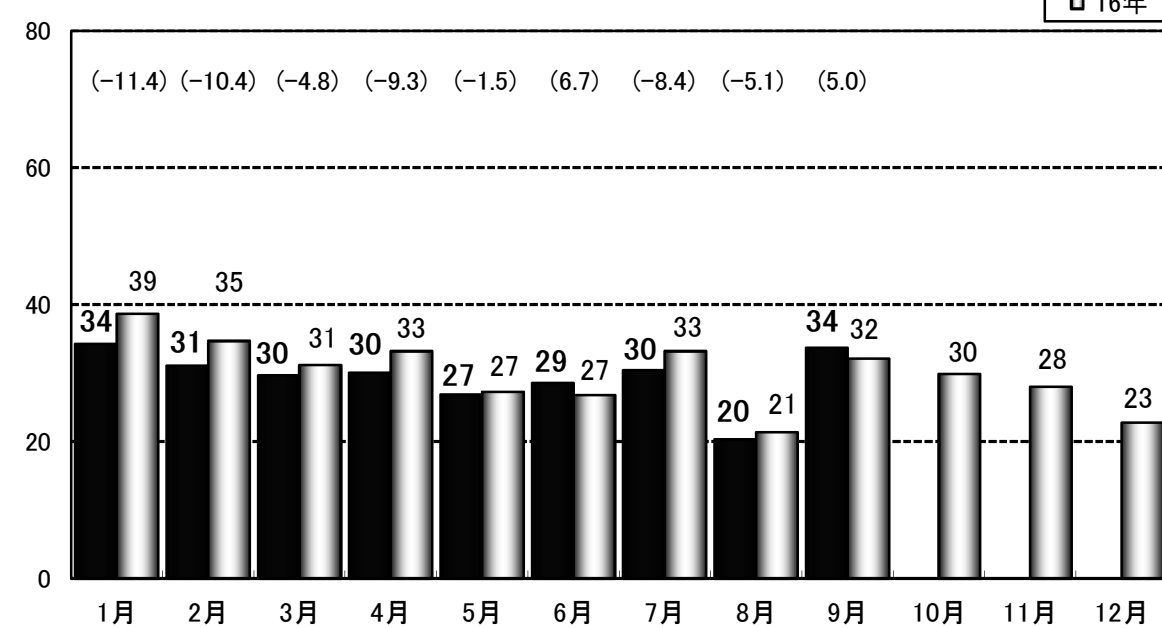
(分類別・ポイント別) ※()内は前年同月比

『新築一戸建』をみると、浦和(133.3%)、下北沢(前年同月は渋谷、125.0%)の2ポイントが増加しており、中野・柏・大宮(各100.0%)の3ポイントが同規模である。
 『新築マンション』をみると、船橋(200.0%)、鷺沼(108.3%)の2ポイントが前年を上回っており、下北沢(前年同月は渋谷、100.0%)、浦和(100.0%)の2ポイントが同規模である。
 『中古・仲介・連合』をみると、下北沢(前年同月は渋谷、178.6%)、吉祥寺(160.0%)、船橋(146.2%)、府中(141.7%)、浦和(116.7%)、柏(111.1%)、鷺沼(102.8%)の7ポイントが前年を上回っている。
 [表1参照]

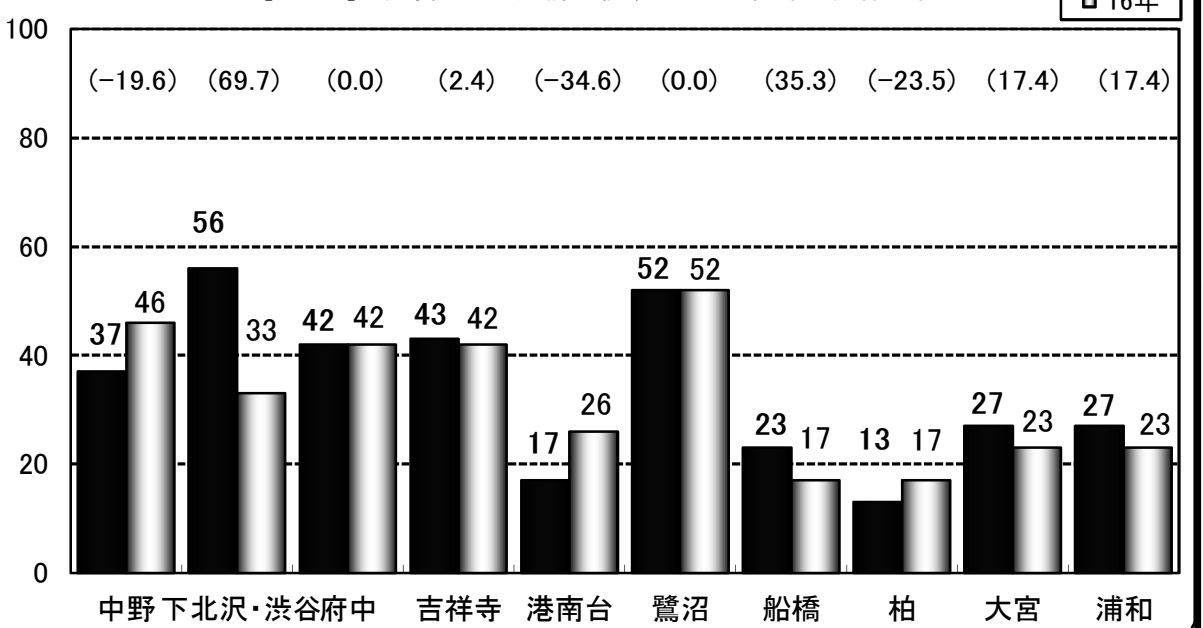
[表1] 分類別・ポイント別折込枚数～2017年9月度

		東京23区		多摩		神奈川		千葉		埼玉		10ポイント計	
		中野	下北沢・渋谷	府中	吉祥寺	港南台	鷺沼	船橋	柏	大宮	浦和	計	平均
新築一戸建	'17年	1	5	4	7	1	2	0	2	2	8	32	3.2
	'16年	1	4	5	10	2	4	2	2	2	6	38	3.8
	前年比	100.0%	125.0%	80.0%	70.0%	50.0%	50.0%	0.0%	100.0%	100.0%	133.3%	84.2%	-
新築マンション	'17年	11	1	4	12	1	13	4	1	8	5	60	6.0
	'16年	14	1	13	17	6	12	2	6	0	5	76	7.6
	前年比	78.6%	100.0%	30.8%	70.6%	16.7%	108.3%	200.0%	16.7%	0.0%	100.0%	78.9%	-
中古・仲介・連合	'17年	25	50	34	24	15	37	19	10	17	14	245	24.5
	'16年	31	28	24	15	18	36	13	9	21	12	207	20.7
	前年比	80.6%	178.6%	141.7%	160.0%	83.3%	102.8%	146.2%	111.1%	81.0%	116.7%	118.4%	-
'17年9月合計		37	56	42	43	17	52	23	13	27	27	337	33.7
'16年9月合計		46	33	42	42	26	52	17	17	23	23	321	32.1
前年比		80.4%	169.7%	100.0%	102.4%	65.4%	100.0%	135.3%	76.5%	117.4%	117.4%	105.0%	-

[グラフ1] 1ポイント当りの平均折込枚数～()内は前年同月伸び率(%)



[グラフ2] 9月度ポイント別折込枚数～()内は前年同月伸び率(%)



2017年9月 TOTAL

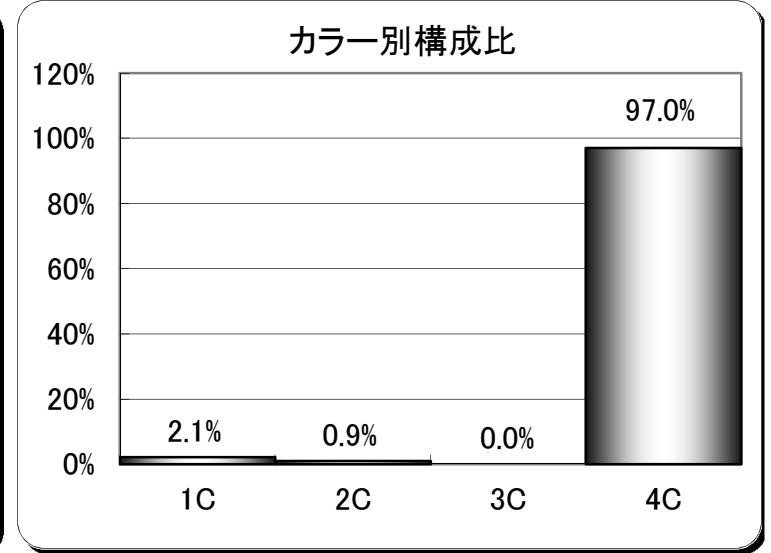
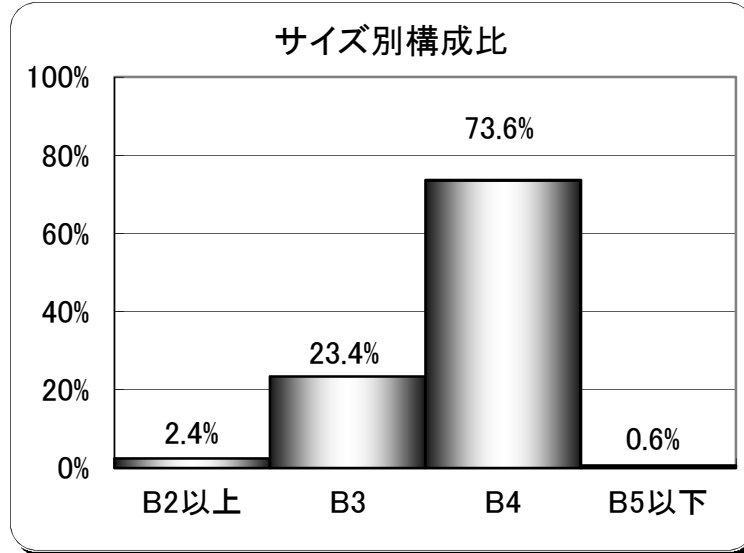
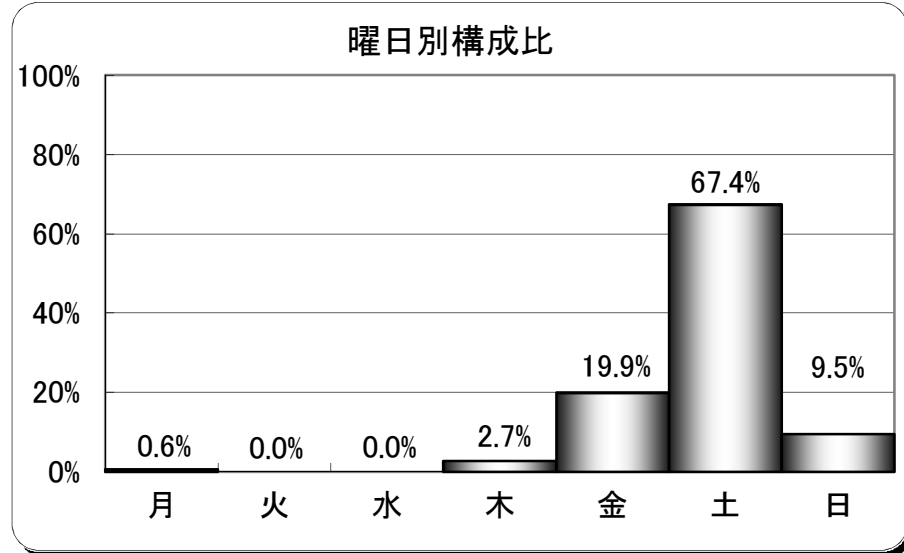
(中野・下北沢・府中・吉祥寺・港南台・鷺沼・船橋・柏・大宮・浦和の10ポイント合計)

		曜日							サイズ					カラー				合計 構成比		
		月	火	水	木	金	土	日	小計	B2以上	B3	B4	B5以下	小計	1C	2C	3C		4C	小計
新築一戸建	枚数	0	0	0	2	6	23	1	32	0	5	27	0	32	4	0	0	28	32	32
	構成比	0.0%	0.0%	0.0%	6.3%	18.8%	71.9%	3.1%	100.0%	0.0%	15.6%	84.4%	0.0%	100.0%	12.5%	0.0%	0.0%	87.5%	100.0%	9.5%
新築マンション	枚数	0	0	0	0	40	16	4	60	6	42	11	1	60	0	0	0	60	60	60
	構成比	0.0%	0.0%	0.0%	0.0%	66.7%	26.7%	6.7%	100.0%	10.0%	70.0%	18.3%	1.7%	100.0%	0.0%	0.0%	0.0%	100.0%	100.0%	17.8%
中古、仲介、連合	枚数	2	0	0	7	21	188	27	245	2	32	210	1	245	3	3	0	239	245	245
	構成比	0.8%	0.0%	0.0%	2.9%	8.6%	76.7%	11.0%	100.0%	0.8%	13.1%	85.7%	0.4%	100.0%	1.2%	1.2%	0.0%	97.6%	100.0%	72.7%
合計	枚数	2	0	0	9	67	227	32	337	8	79	248	2	337	7	3	0	327	337	337
	構成比	0.6%	0.0%	0.0%	2.7%	19.9%	67.4%	9.5%	100.0%	2.4%	23.4%	73.6%	0.6%	100.0%	2.1%	0.9%	0.0%	97.0%	100.0%	100.0%

日別折込枚数

日付	9/1	2	3	4	5	6	7	8	9	10	11	12	13	14	15	16
曜日	金	土	日	月	火	水	木	金	土	日	月	火	水	木	金	土
枚数	10	50	1	1	0	0	3	14	52	8	0	0	0	3	13	62
新築一戸建	1	10	0	0	0	0	1	1	5	0	0	0	0	1	4	3
新築マンション	7	4	0	0	0	0	0	10	3	0	0	0	0	0	7	2
中古、仲介、連合	2	36	1	1	0	0	2	3	44	8	0	0	0	2	2	57

日付	17	18	19	20	21	22	23	24	25	26	27	28	29	30	10/1	計
曜日	日	月	火	水	木	金	土	日	月	火	水	木	金	土	日	
枚数	15	1	0	0	2	14	38	8	0	0	0	1	16	25	0	337
新築一戸建	1	0	0	0	0	0	2	0	0	0	0	0	0	3	0	32
新築マンション	3	0	0	0	0	7	5	1	0	0	0	0	9	2	0	60
中古、仲介、連合	11	1	0	0	2	7	31	7	0	0	0	1	7	20	0	245



2017年9月 不動産折込広告集計

新聞 ①朝日 2. 毎日 3. 読売 4. 産経

POINT 中野

		曜日								サイズ					カラー					合計 構成比
		月	火	水	木	金	土	日	小計	B2以上	B3	B4	B5以下	小計	1C	2C	3C	4C	小計	
新築一戸建	枚数	0	0	0	1	0	0	0	1	0	0	1	0	1	0	0	0	1	1	1
	構成比	0.0%	0.0%	0.0%	100.0%	0.0%	0.0%	0.0%	100.0%	0.0%	0.0%	100.0%	0.0%	100.0%	0.0%	0.0%	0.0%	100.0%	100.0%	2.7%
新築 マンション	枚数	0	0	0	0	6	5	0	11	0	6	4	1	11	0	0	0	11	11	11
	構成比	0.0%	0.0%	0.0%	0.0%	54.5%	45.5%	0.0%	100.0%	0.0%	54.5%	36.4%	9.1%	100.0%	0.0%	0.0%	0.0%	100.0%	100.0%	29.7%
中古、 仲介、連合	枚数	0	0	0	1	3	21	0	25	0	5	20	0	25	1	1	0	23	25	25
	構成比	0.0%	0.0%	0.0%	4.0%	12.0%	84.0%	0.0%	100.0%	0.0%	20.0%	80.0%	0.0%	100.0%	4.0%	4.0%	0.0%	92.0%	100.0%	67.6%
合計	枚数	0	0	0	2	9	26	0	37	0	11	25	1	37	1	1	0	35	37	37
	構成比	0.0%	0.0%	0.0%	5.4%	24.3%	70.3%	0.0%	100.0%	0.0%	29.7%	67.6%	2.7%	100.0%	2.7%	2.7%	0.0%	94.6%	100.0%	100.0%

日別折込枚数

日付	9/1	2	3	4	5	6	7	8	9	10	11	12	13	14	15	16
曜日	金	土	日	月	火	水	木	金	土	日	月	火	水	木	金	土
枚数	0	7	0	0	0	0	0	3	6	0	0	0	0	1	0	6
新築一戸建	0	0	0	0	0	0	0	0	0	0	0	0	0	1	0	0
新築マンション	0	1	0	0	0	0	0	3	1	0	0	0	0	0	0	1
中古、仲介、連合	0	6	0	0	0	0	0	0	5	0	0	0	0	0	0	5

日付	17	18	19	20	21	22	23	24	25	26	27	28	29	30	10/1	計
曜日	日	月	火	水	木	金	土	日	月	火	水	木	金	土	日	
枚数	0	0	0	0	1	3	5	0	0	0	0	0	3	2	0	37
新築一戸建	0	0	0	0	0	0	0	0	0	0	0	0	0	0	0	1
新築マンション	0	0	0	0	0	1	2	0	0	0	0	0	2	0	0	11
中古、仲介、連合	0	0	0	0	1	2	3	0	0	0	0	0	1	2	0	25

2017年9月 不動産折込広告集計

新聞 1. 朝日 2. 毎日 3. 読売 4. 産経

POINT 下北沢

		曜日								サイズ					カラー					合計 構成比
		月	火	水	木	金	土	日	小計	B2以上	B3	B4	B5以下	小計	1C	2C	3C	4C	小計	
新築一戸建	枚数	0	0	0	0	1	4	0	5	0	0	5	0	5	0	0	0	5	5	5
	構成比	0.0%	0.0%	0.0%	0.0%	20.0%	80.0%	0.0%	100.0%	0.0%	0.0%	100.0%	0.0%	100.0%	0.0%	0.0%	0.0%	100.0%	100.0%	8.9%
新築 マンション	枚数	0	0	0	0	0	1	0	1	0	1	0	0	1	0	0	0	1	1	1
	構成比	0.0%	0.0%	0.0%	0.0%	0.0%	100.0%	0.0%	100.0%	0.0%	100.0%	0.0%	0.0%	100.0%	0.0%	0.0%	0.0%	100.0%	100.0%	1.8%
中古、 仲介、連合	枚数	0	0	0	6	3	35	6	50	1	1	48	0	50	0	0	0	50	50	50
	構成比	0.0%	0.0%	0.0%	12.0%	6.0%	70.0%	12.0%	100.0%	2.0%	2.0%	96.0%	0.0%	100.0%	0.0%	0.0%	0.0%	100.0%	100.0%	89.3%
合計	枚数	0	0	0	6	4	40	6	56	1	2	53	0	56	0	0	0	56	56	56
	構成比	0.0%	0.0%	0.0%	10.7%	7.1%	71.4%	10.7%	100.0%	1.8%	3.6%	94.6%	0.0%	100.0%	0.0%	0.0%	0.0%	100.0%	100.0%	100.0%

日別折込枚数

日付	9/1	2	3	4	5	6	7	8	9	10	11	12	13	14	15	16
曜日	金	土	日	月	火	水	木	金	土	日	月	火	水	木	金	土
枚数	0	11	0	0	0	0	2	1	9	2	0	0	0	2	1	10
新築一戸建	0	2	0	0	0	0	0	0	2	0	0	0	0	0	1	0
新築マンション	0	0	0	0	0	0	0	0	1	0	0	0	0	0	0	0
中古、仲介、連合	0	9	0	0	0	0	2	1	6	2	0	0	0	2	0	10

日付	17	18	19	20	21	22	23	24	25	26	27	28	29	30	10/1	計
曜日	日	月	火	水	木	金	土	日	月	火	水	木	金	土	日	
枚数	4	0	0	0	1	1	6	0	0	0	0	1	1	4	0	56
新築一戸建	0	0	0	0	0	0	0	0	0	0	0	0	0	0	0	5
新築マンション	0	0	0	0	0	0	0	0	0	0	0	0	0	0	0	1
中古、仲介、連合	4	0	0	0	1	1	6	0	0	0	0	1	1	4	0	50

2017年9月 不動産折込広告集計

新聞 1. 朝日 2. 毎日 3. 読売 4. 産経

POINT 府中

		曜日								サイズ					カラー					合計 構成比
		月	火	水	木	金	土	日	小計	B2以上	B3	B4	B5以下	小計	1C	2C	3C	4C	小計	
新築一戸建	枚数	0	0	0	0	0	4	0	4	0	0	4	0	4	0	0	0	4	4	4
	構成比	0.0%	0.0%	0.0%	0.0%	0.0%	100.0%	0.0%	100.0%	0.0%	0.0%	100.0%	0.0%	100.0%	0.0%	0.0%	0.0%	100.0%	100.0%	9.5%
新築 マンション	枚数	0	0	0	0	3	1	0	4	3	1	0	0	4	0	0	0	4	4	4
	構成比	0.0%	0.0%	0.0%	0.0%	75.0%	25.0%	0.0%	100.0%	75.0%	25.0%	0.0%	0.0%	100.0%	0.0%	0.0%	0.0%	100.0%	100.0%	9.5%
中古、 仲介、連合	枚数	0	0	0	0	1	28	5	34	0	8	26	0	34	1	0	0	33	34	34
	構成比	0.0%	0.0%	0.0%	0.0%	2.9%	82.4%	14.7%	100.0%	0.0%	23.5%	76.5%	0.0%	100.0%	2.9%	0.0%	0.0%	97.1%	100.0%	81.0%
合計	枚数	0	0	0	0	4	33	5	42	3	9	30	0	42	1	0	0	41	42	42
	構成比	0.0%	0.0%	0.0%	0.0%	9.5%	78.6%	11.9%	100.0%	7.1%	21.4%	71.4%	0.0%	100.0%	2.4%	0.0%	0.0%	97.6%	100.0%	100.0%

日別折込枚数

日付	9/1	2	3	4	5	6	7	8	9	10	11	12	13	14	15	16
曜日	金	土	日	月	火	水	木	金	土	日	月	火	水	木	金	土
枚数	0	5	0	0	0	0	0	1	8	2	0	0	0	0	2	8
新築一戸建	0	1	0	0	0	0	0	0	1	0	0	0	0	0	0	1
新築マンション	0	1	0	0	0	0	0	1	0	0	0	0	0	0	1	0
中古、仲介、連合	0	3	0	0	0	0	0	0	7	2	0	0	0	0	1	7

日付	17	18	19	20	21	22	23	24	25	26	27	28	29	30	10/1	計
曜日	日	月	火	水	木	金	土	日	月	火	水	木	金	土	日	
枚数	2	0	0	0	0	1	6	1	0	0	0	0	0	6	0	42
新築一戸建	0	0	0	0	0	0	0	0	0	0	0	0	0	1	0	4
新築マンション	0	0	0	0	0	1	0	0	0	0	0	0	0	0	0	4
中古、仲介、連合	2	0	0	0	0	0	6	1	0	0	0	0	0	5	0	34

2017年9月 不動産折込広告集計

新聞 ①朝日 2. 毎日 3. 読売 4. 産経

POINT 吉祥寺

		曜日								サイズ					カラー					合計 構成比
		月	火	水	木	金	土	日	小計	B2以上	B3	B4	B5以下	小計	1C	2C	3C	4C	小計	
新築一戸建	枚数	0	0	0	0	2	4	1	7	0	0	7	0	7	0	0	0	7	7	7
	構成比	0.0%	0.0%	0.0%	0.0%	28.6%	57.1%	14.3%	100.0%	0.0%	0.0%	100.0%	0.0%	100.0%	0.0%	0.0%	0.0%	100.0%	100.0%	100.0%
新築 マンション	枚数	0	0	0	0	10	2	0	12	0	11	1	0	12	0	0	0	12	12	12
	構成比	0.0%	0.0%	0.0%	0.0%	83.3%	16.7%	0.0%	100.0%	0.0%	91.7%	8.3%	0.0%	100.0%	0.0%	0.0%	0.0%	100.0%	100.0%	100.0%
中古、 仲介、連合	枚数	1	0	0	0	2	17	4	24	0	2	21	1	24	0	0	0	24	24	24
	構成比	4.2%	0.0%	0.0%	0.0%	8.3%	70.8%	16.7%	100.0%	0.0%	8.3%	87.5%	4.2%	100.0%	0.0%	0.0%	0.0%	100.0%	100.0%	100.0%
合計	枚数	1	0	0	0	14	23	5	43	0	13	29	1	43	0	0	0	43	43	43
	構成比	2.3%	0.0%	0.0%	0.0%	32.6%	53.5%	11.6%	100.0%	0.0%	30.2%	67.4%	2.3%	100.0%	0.0%	0.0%	0.0%	100.0%	100.0%	100.0%

日別折込枚数

日付	9/1	2	3	4	5	6	7	8	9	10	11	12	13	14	15	16
曜日	金	土	日	月	火	水	木	金	土	日	月	火	水	木	金	土
枚数	2	7	0	1	0	0	0	2	3	0	0	0	0	0	3	7
新築一戸建	0	4	0	0	0	0	0	0	0	0	0	0	0	0	2	0
新築マンション	2	1	0	0	0	0	0	2	0	0	0	0	0	0	1	1
中古、仲介、連合	0	2	0	1	0	0	0	0	3	0	0	0	0	0	0	6

日付	17	18	19	20	21	22	23	24	25	26	27	28	29	30	10/1	計
曜日	日	月	火	水	木	金	土	日	月	火	水	木	金	土	日	
枚数	1	0	0	0	0	3	4	4	0	0	0	0	4	2	0	43
新築一戸建	1	0	0	0	0	0	0	0	0	0	0	0	0	0	0	7
新築マンション	0	0	0	0	0	2	0	0	0	0	0	0	3	0	0	12
中古、仲介、連合	0	0	0	0	0	1	4	4	0	0	0	0	1	2	0	24

2017年9月 不動産折込広告集計

新聞 ①朝日 2. 毎日 3. 読売 4. 産経

POINT 港南台

		曜日								サイズ					カラー					合計 構成比
		月	火	水	木	金	土	日	小計	B2以上	B3	B4	B5以下	小計	1C	2C	3C	4C	小計	
新築一戸建	枚数	0	0	0	0	0	1	0	1	0	0	1	0	1	0	0	0	1	1	1
	構成比	0.0%	0.0%	0.0%	0.0%	0.0%	100.0%	0.0%	100.0%	0.0%	0.0%	100.0%	0.0%	100.0%	0.0%	0.0%	0.0%	100.0%	100.0%	5.9%
新築 マンション	枚数	0	0	0	0	1	0	0	1	1	0	0	0	1	0	0	0	1	1	1
	構成比	0.0%	0.0%	0.0%	0.0%	100.0%	0.0%	0.0%	100.0%	100.0%	0.0%	0.0%	0.0%	100.0%	0.0%	0.0%	0.0%	100.0%	100.0%	5.9%
中古、 仲介、連合	枚数	0	0	0	0	1	12	2	15	0	2	13	0	15	0	0	0	15	15	15
	構成比	0.0%	0.0%	0.0%	0.0%	6.7%	80.0%	13.3%	100.0%	0.0%	13.3%	86.7%	0.0%	100.0%	0.0%	0.0%	0.0%	100.0%	100.0%	88.2%
合計	枚数	0	0	0	0	2	13	2	17	1	2	14	0	17	0	0	0	17	17	17
	構成比	0.0%	0.0%	0.0%	0.0%	11.8%	76.5%	11.8%	100.0%	5.9%	11.8%	82.4%	0.0%	100.0%	0.0%	0.0%	0.0%	100.0%	100.0%	100.0%

日別折込枚数

日付	9/1	2	3	4	5	6	7	8	9	10	11	12	13	14	15	16
曜日	金	土	日	月	火	水	木	金	土	日	月	火	水	木	金	土
枚数	0	2	0	0	0	0	0	0	6	0	0	0	0	0	0	1
新築一戸建	0	0	0	0	0	0	0	0	0	0	0	0	0	0	0	0
新築マンション	0	0	0	0	0	0	0	0	0	0	0	0	0	0	0	0
中古、仲介、連合	0	2	0	0	0	0	0	0	6	0	0	0	0	0	0	1

日付	17	18	19	20	21	22	23	24	25	26	27	28	29	30	10/1	計
曜日	日	月	火	水	木	金	土	日	月	火	水	木	金	土	日	
枚数	2	0	0	0	0	0	2	0	0	0	0	0	2	2	0	17
新築一戸建	0	0	0	0	0	0	0	0	0	0	0	0	0	1	0	1
新築マンション	0	0	0	0	0	0	0	0	0	0	0	0	1	0	0	1
中古、仲介、連合	2	0	0	0	0	0	2	0	0	0	0	0	1	1	0	15

2017年9月 不動産折込広告集計

新聞 ①朝日 2. 毎日 3. 読売 4. 産経

POINT 鷺沼

		曜日								サイズ					カラー					合計 構成比
		月	火	水	木	金	土	日	小計	B2以上	B3	B4	B5以下	小計	1C	2C	3C	4C	小計	
新築一戸建	枚数	0	0	0	0	1	1	0	2	0	1	1	0	2	0	0	0	2	2	2
	構成比	0.0%	0.0%	0.0%	0.0%	50.0%	50.0%	0.0%	100.0%	0.0%	50.0%	50.0%	0.0%	100.0%	0.0%	0.0%	0.0%	100.0%	100.0%	3.8%
新築 マンション	枚数	0	0	0	0	6	5	2	13	0	11	2	0	13	0	0	0	13	13	13
	構成比	0.0%	0.0%	0.0%	0.0%	46.2%	38.5%	15.4%	100.0%	0.0%	84.6%	15.4%	0.0%	100.0%	0.0%	0.0%	0.0%	100.0%	100.0%	25.0%
中古、 仲介、連合	枚数	1	0	0	0	0	32	4	37	0	3	34	0	37	0	1	0	36	37	37
	構成比	2.7%	0.0%	0.0%	0.0%	0.0%	86.5%	10.8%	100.0%	0.0%	8.1%	91.9%	0.0%	100.0%	0.0%	2.7%	0.0%	97.3%	100.0%	71.2%
合計	枚数	1	0	0	0	7	38	6	52	0	15	37	0	52	0	1	0	51	52	52
	構成比	1.9%	0.0%	0.0%	0.0%	13.5%	73.1%	11.5%	100.0%	0.0%	28.8%	71.2%	0.0%	100.0%	0.0%	1.9%	0.0%	98.1%	100.0%	100.0%

日別折込枚数

日付	9/1	2	3	4	5	6	7	8	9	10	11	12	13	14	15	16
曜日	金	土	日	月	火	水	木	金	土	日	月	火	水	木	金	土
枚数	3	9	1	0	0	0	0	2	7	1	0	0	0	0	1	10
新築一戸建	0	1	0	0	0	0	0	1	0	0	0	0	0	0	0	0
新築マンション	3	1	0	0	0	0	0	1	0	0	0	0	0	0	1	0
中古、仲介、連合	0	7	1	0	0	0	0	0	7	1	0	0	0	0	0	10

日付	17	18	19	20	21	22	23	24	25	26	27	28	29	30	10/1	計
曜日	日	月	火	水	木	金	土	日	月	火	水	木	金	土	日	
枚数	2	1	0	0	0	0	8	2	0	0	0	0	1	4	0	52
新築一戸建	0	0	0	0	0	0	0	0	0	0	0	0	0	0	0	2
新築マンション	1	0	0	0	0	0	3	1	0	0	0	0	1	1	0	13
中古、仲介、連合	1	1	0	0	0	0	5	1	0	0	0	0	0	3	0	37

2017年9月 不動産折込広告集計

新聞 1. 朝日 2. 毎日 3. 読売 4. 産経

POINT 船橋

		曜日								サイズ					カラー					合計 構成比
		月	火	水	木	金	土	日	小計	B2以上	B3	B4	B5以下	小計	1C	2C	3C	4C	小計	
新築一戸建	枚数	0	0	0	0	0	0	0	0	0	0	0	0	0	0	0	0	0	0	0
	構成比	0.0%	0.0%	0.0%	0.0%	0.0%	0.0%	0.0%	0.0%	0.0%	0.0%	0.0%	0.0%	0.0%	0.0%	0.0%	0.0%	0.0%	0.0%	0.0%
新築 マンション	枚数	0	0	0	0	3	1	0	4	1	1	2	0	4	0	0	0	4	4	4
	構成比	0.0%	0.0%	0.0%	0.0%	75.0%	25.0%	0.0%	100.0%	25.0%	25.0%	50.0%	0.0%	100.0%	0.0%	0.0%	0.0%	100.0%	100.0%	17.4%
中古、 仲介、連合	枚数	0	0	0	0	8	11	0	19	0	2	17	0	19	0	1	0	18	19	19
	構成比	0.0%	0.0%	0.0%	0.0%	42.1%	57.9%	0.0%	100.0%	0.0%	10.5%	89.5%	0.0%	100.0%	0.0%	5.3%	0.0%	94.7%	100.0%	82.6%
合計	枚数	0	0	0	0	11	12	0	23	1	3	19	0	23	0	1	0	22	23	23
	構成比	0.0%	0.0%	0.0%	0.0%	47.8%	52.2%	0.0%	100.0%	4.3%	13.0%	82.6%	0.0%	100.0%	0.0%	4.3%	0.0%	95.7%	100.0%	100.0%

日別折込枚数

日付	9/1	2	3	4	5	6	7	8	9	10	11	12	13	14	15	16
曜日	金	土	日	月	火	水	木	金	土	日	月	火	水	木	金	土
枚数	1	1	0	0	0	0	0	3	3	0	0	0	0	0	1	7
新築一戸建	0	0	0	0	0	0	0	0	0	0	0	0	0	0	0	0
新築マンション	0	0	0	0	0	0	0	2	0	0	0	0	0	0	1	0
中古、仲介、連合	1	1	0	0	0	0	0	1	3	0	0	0	0	0	0	7

日付	17	18	19	20	21	22	23	24	25	26	27	28	29	30	10/1	計
曜日	日	月	火	水	木	金	土	日	月	火	水	木	金	土	日	
枚数	0	0	0	0	0	3	0	0	0	0	0	0	3	1	0	23
新築一戸建	0	0	0	0	0	0	0	0	0	0	0	0	0	0	0	0
新築マンション	0	0	0	0	0	0	0	0	0	0	0	0	0	1	0	4
中古、仲介、連合	0	0	0	0	0	3	0	0	0	0	0	0	3	0	0	19

2017年9月 不動産折込広告集計

新聞 1. 朝日 2. 毎日 3. 読売 4. 産経

POINT 柏

		曜日								サイズ					カラー					合計 構成比
		月	火	水	木	金	土	日	小計	B2以上	B3	B4	B5以下	小計	1C	2C	3C	4C	小計	
新築一戸建	枚数	0	0	0	0	0	2	0	2	0	0	2	0	2	0	0	0	2	2	2
	構成比	0.0%	0.0%	0.0%	0.0%	0.0%	100.0%	0.0%	100.0%	0.0%	0.0%	100.0%	0.0%	100.0%	0.0%	0.0%	0.0%	100.0%	100.0%	15.4%
新築 マンション	枚数	0	0	0	0	1	0	0	1	0	1	0	0	1	0	0	0	1	1	1
	構成比	0.0%	0.0%	0.0%	0.0%	100.0%	0.0%	0.0%	100.0%	0.0%	100.0%	0.0%	0.0%	100.0%	0.0%	0.0%	0.0%	100.0%	100.0%	7.7%
中古、 仲介、連合	枚数	0	0	0	0	1	8	1	10	0	3	7	0	10	0	0	0	10	10	10
	構成比	0.0%	0.0%	0.0%	0.0%	10.0%	80.0%	10.0%	100.0%	0.0%	30.0%	70.0%	0.0%	100.0%	0.0%	0.0%	0.0%	100.0%	100.0%	76.9%
合計	枚数	0	0	0	0	2	10	1	13	0	4	9	0	13	0	0	0	13	13	13
	構成比	0.0%	0.0%	0.0%	0.0%	15.4%	76.9%	7.7%	100.0%	0.0%	30.8%	69.2%	0.0%	100.0%	0.0%	0.0%	0.0%	100.0%	100.0%	100.0%

日別折込枚数

日付	9/1	2	3	4	5	6	7	8	9	10	11	12	13	14	15	16
曜日	金	土	日	月	火	水	木	金	土	日	月	火	水	木	金	土
枚数	0	1	0	0	0	0	0	1	4	1	0	0	0	0	1	4
新築一戸建	0	0	0	0	0	0	0	0	1	0	0	0	0	0	0	1
新築マンション	0	0	0	0	0	0	0	0	0	0	0	0	0	0	1	0
中古、仲介、連合	0	1	0	0	0	0	0	1	3	1	0	0	0	0	0	3

日付	17	18	19	20	21	22	23	24	25	26	27	28	29	30	10/1	計
曜日	日	月	火	水	木	金	土	日	月	火	水	木	金	土	日	
枚数	0	0	0	0	0	0	1	0	0	0	0	0	0	0	0	13
新築一戸建	0	0	0	0	0	0	0	0	0	0	0	0	0	0	0	2
新築マンション	0	0	0	0	0	0	0	0	0	0	0	0	0	0	0	1
中古、仲介、連合	0	0	0	0	0	0	1	0	0	0	0	0	0	0	0	10

2017年9月 不動産折込広告集計

新聞 1. 朝日 2. 毎日 3. 読売 4. 産経

POINT 大宮

		曜日								サイズ					カラー					合計 構成比
		月	火	水	木	金	土	日	小計	B2以上	B3	B4	B5以下	小計	1C	2C	3C	4C	小計	
新築一戸建	枚数	0	0	0	0	1	1	0	2	0	1	1	0	2	0	0	0	2	2	2
	構成比	0.0%	0.0%	0.0%	0.0%	50.0%	50.0%	0.0%	100.0%	0.0%	50.0%	50.0%	0.0%	100.0%	0.0%	0.0%	0.0%	100.0%	100.0%	7.4%
新築 マンション	枚数	0	0	0	0	6	0	2	8	1	6	1	0	8	0	0	0	8	8	8
	構成比	0.0%	0.0%	0.0%	0.0%	75.0%	0.0%	25.0%	100.0%	12.5%	75.0%	12.5%	0.0%	100.0%	0.0%	0.0%	0.0%	100.0%	100.0%	29.6%
中古、 仲介、連合	枚数	0	0	0	0	1	14	2	17	1	3	13	0	17	0	0	0	17	17	17
	構成比	0.0%	0.0%	0.0%	0.0%	5.9%	82.4%	11.8%	100.0%	5.9%	17.6%	76.5%	0.0%	100.0%	0.0%	0.0%	0.0%	100.0%	100.0%	63.0%
合計	枚数	0	0	0	0	8	15	4	27	2	10	15	0	27	0	0	0	27	27	27
	構成比	0.0%	0.0%	0.0%	0.0%	29.6%	55.6%	14.8%	100.0%	7.4%	37.0%	55.6%	0.0%	100.0%	0.0%	0.0%	0.0%	100.0%	100.0%	100.0%

日別折込枚数

日付	9/1	2	3	4	5	6	7	8	9	10	11	12	13	14	15	16
曜日	金	土	日	月	火	水	木	金	土	日	月	火	水	木	金	土
枚数	2	2	0	0	0	0	0	1	3	1	0	0	0	0	2	6
新築一戸建	1	0	0	0	0	0	0	0	0	0	0	0	0	0	0	1
新築マンション	1	0	0	0	0	0	0	1	0	0	0	0	0	0	1	0
中古、仲介、連合	0	2	0	0	0	0	0	0	3	1	0	0	0	0	1	5

日付	17	18	19	20	21	22	23	24	25	26	27	28	29	30	10/1	計
曜日	日	月	火	水	木	金	土	日	月	火	水	木	金	土	日	
枚数	3	0	0	0	0	2	2	0	0	0	0	0	1	2	0	27
新築一戸建	0	0	0	0	0	0	0	0	0	0	0	0	0	0	0	2
新築マンション	2	0	0	0	0	2	0	0	0	0	0	0	1	0	0	8
中古、仲介、連合	1	0	0	0	0	0	2	0	0	0	0	0	0	2	0	17

2017年9月 不動産折込広告集計

新聞 ①朝日 2. 毎日 3. 読売 4. 産経

POINT 浦和

		曜日								サイズ					カラー					合計 構成比
		月	火	水	木	金	土	日	小計	B2以上	B3	B4	B5以下	小計	1C	2C	3C	4C	小計	
新築一戸建	枚数	0	0	0	1	1	6	0	8	0	3	5	0	8	4	0	0	4	8	8
	構成比	0.0%	0.0%	0.0%	12.5%	12.5%	75.0%	0.0%	100.0%	0.0%	37.5%	62.5%	0.0%	100.0%	50.0%	0.0%	0.0%	50.0%	100.0%	29.6%
新築 マンション	枚数	0	0	0	0	4	1	0	5	0	4	1	0	5	0	0	0	5	5	5
	構成比	0.0%	0.0%	0.0%	0.0%	80.0%	20.0%	0.0%	100.0%	0.0%	80.0%	20.0%	0.0%	100.0%	0.0%	0.0%	0.0%	100.0%	100.0%	18.5%
中古、 仲介、連合	枚数	0	0	0	0	1	10	3	14	0	3	11	0	14	1	0	0	13	14	14
	構成比	0.0%	0.0%	0.0%	0.0%	7.1%	71.4%	21.4%	100.0%	0.0%	21.4%	78.6%	0.0%	100.0%	7.1%	0.0%	0.0%	92.9%	100.0%	51.9%
合計	枚数	0	0	0	1	6	17	3	27	0	10	17	0	27	5	0	0	22	27	27
	構成比	0.0%	0.0%	0.0%	3.7%	22.2%	63.0%	11.1%	100.0%	0.0%	37.0%	63.0%	0.0%	100.0%	18.5%	0.0%	0.0%	81.5%	100.0%	100.0%

日別折込枚数

日付	9/1	2	3	4	5	6	7	8	9	10	11	12	13	14	15	16
曜日	金	土	日	月	火	水	木	金	土	日	月	火	水	木	金	土
枚数	2	5	0	0	0	0	1	0	3	1	0	0	0	0	2	3
新築一戸建	0	2	0	0	0	0	1	0	1	0	0	0	0	0	1	0
新築マンション	1	0	0	0	0	0	0	0	1	0	0	0	0	0	1	0
中古、仲介、連合	1	3	0	0	0	0	0	0	1	1	0	0	0	0	0	3

日付	17	18	19	20	21	22	23	24	25	26	27	28	29	30	10/1	計
曜日	日	月	火	水	木	金	土	日	月	火	水	木	金	土	日	
枚数	1	0	0	0	0	1	4	1	0	0	0	0	1	2	0	27
新築一戸建	0	0	0	0	0	0	2	0	0	0	0	0	0	1	0	8
新築マンション	0	0	0	0	0	1	0	0	0	0	0	0	1	0	0	5
中古、仲介、連合	1	0	0	0	0	0	2	1	0	0	0	0	0	1	0	14