

不動産折込広告集計

《2017年10月折込分》



SANKEI EYE INC.

《結果概要》

2017年10月の10ポイントの総枚数は237枚。
 渋谷ポイントを下北沢ポイントに変更した為、正確には比較出来ないが、
 前年同月比は79.3%となった。

(ポイント別) ※()内は前年同月比
 2017年10月分チラシでは、大宮(156.3%)の1ポイントのみ前年を上回っている。

[表1・グラフ2参照]

(分類別1ポイントあたり枚数、および前年同月比較)
 新築一戸建: 4.6枚 前年同月比: 80.7%
 新築マンション: 4.4枚 " 81.5%
 中古・仲介・連合: 14.7枚 " 78.2%

[表1参照]

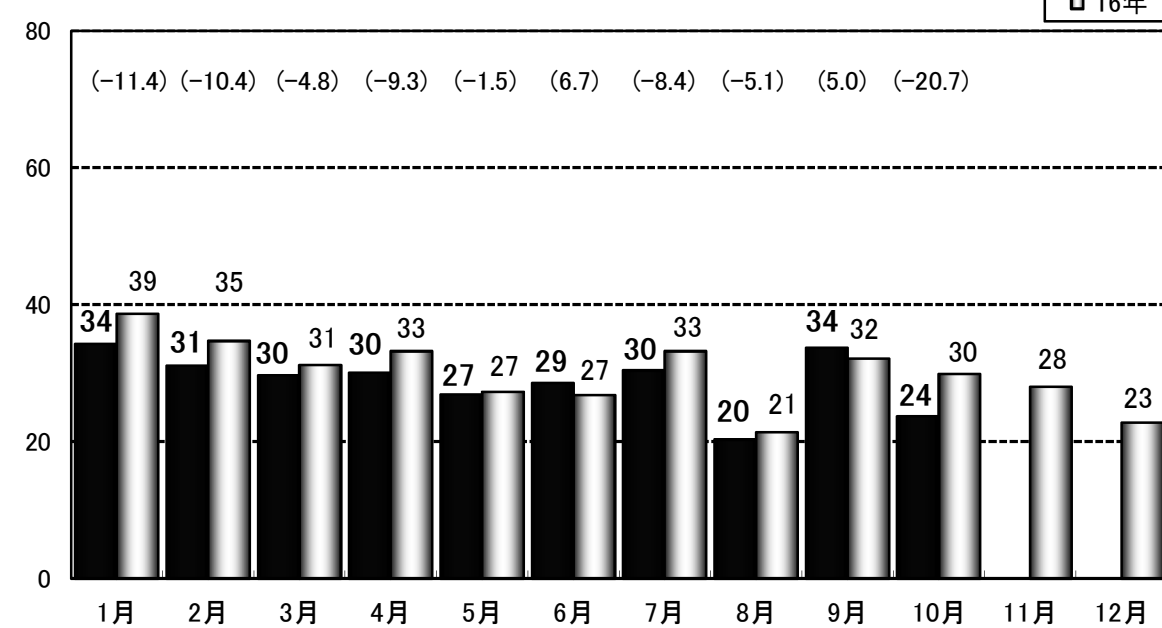
(分類別・ポイント別) ※()内は前年同月比
 『新築一戸建』をみると、港南台(200.0%)、府中(166.7%)の2ポイントが増加しており、鷺沼・浦和(各100.0%)の2ポイントが同規模である。
 『新築マンション』をみると、大宮(266.7%)、下北沢(前年同月は渋谷、200.0%)の2ポイントが前年を上回っており、船橋(100.0%)の1ポイントが同規模である。
 『中古・仲介・連合』では、鷺沼(103.3%)の1ポイントが前年を上回り、大宮・浦和(各100.0%)の2ポイントが同規模であった。

[表1参照]

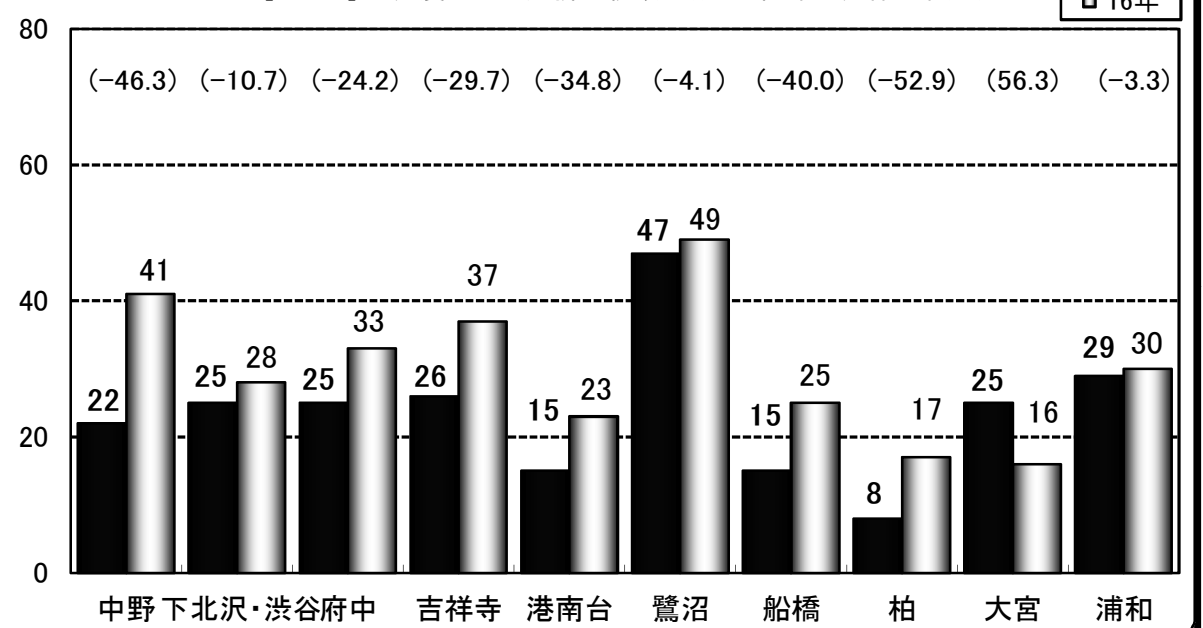
[表1] 分類別・ポイント別折込枚数～2017年10月度

		東京23区		多摩		神奈川		千葉		埼玉		10ポイント計	
		中野	下北沢・渋谷	府中	吉祥寺	港南台	鷺沼	船橋	柏	大宮	浦和	計	平均
新築一戸建	'17年	1	1	10	5	2	8	4	1	4	10	46	4.6
	'16年	3	3	6	12	1	8	9	5	0	10	57	5.7
	前年比	33.3%	33.3%	166.7%	41.7%	200.0%	100.0%	44.4%	20.0%	0.0%	100.0%	80.7%	-
新築マンション	'17年	7	2	5	5	2	8	1	1	8	5	44	4.4
	'16年	9	1	8	8	7	11	1	0	3	6	54	5.4
	前年比	77.8%	200.0%	62.5%	62.5%	28.6%	72.7%	100.0%	0.0%	266.7%	83.3%	81.5%	-
中古・仲介・連合	'17年	14	22	10	16	11	31	10	6	13	14	147	14.7
	'16年	29	24	19	17	15	30	15	12	13	14	188	18.8
	前年比	48.3%	91.7%	52.6%	94.1%	73.3%	103.3%	66.7%	50.0%	100.0%	100.0%	78.2%	-
'17年10月合計		22	25	25	26	15	47	15	8	25	29	237	23.7
'16年10月合計		41	28	33	37	23	49	25	17	16	30	299	29.9
前年比		53.7%	89.3%	75.8%	70.3%	65.2%	95.9%	60.0%	47.1%	156.3%	96.7%	79.3%	-

[グラフ1] 1ポイント当りの平均折込枚数～()内は前年同月伸び率(%)



[グラフ2] 10月度ポイント別折込枚数～()内は前年同月伸び率(%)



2017年10月 TOTAL

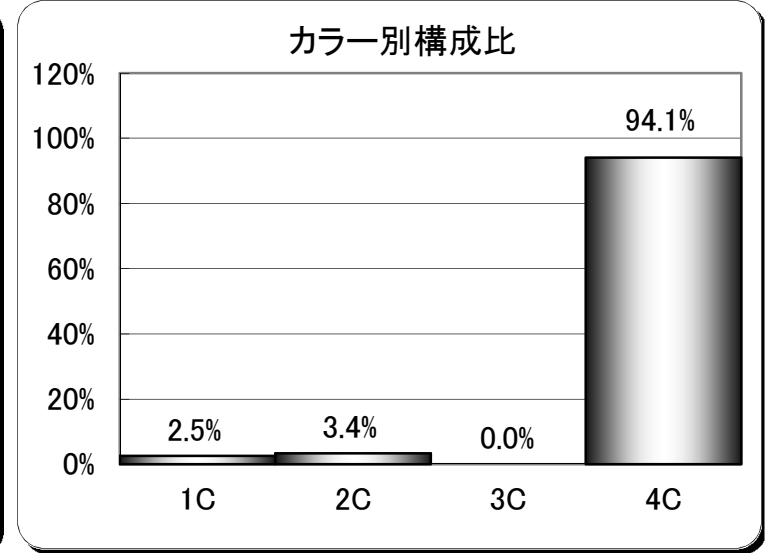
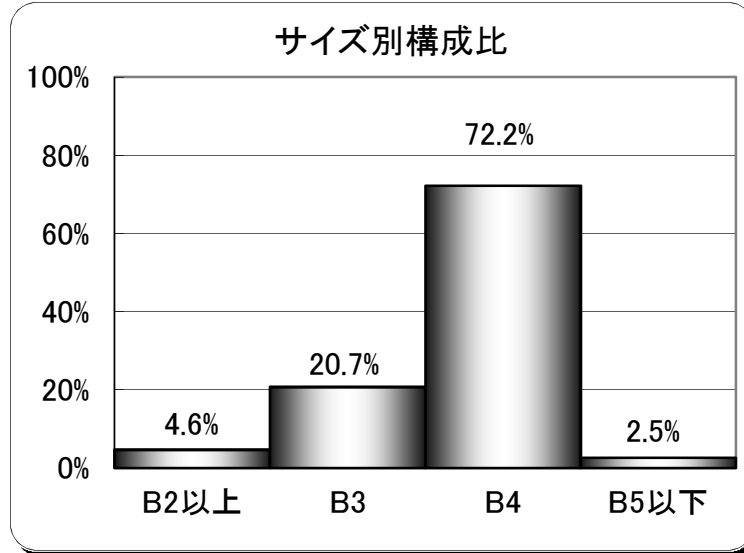
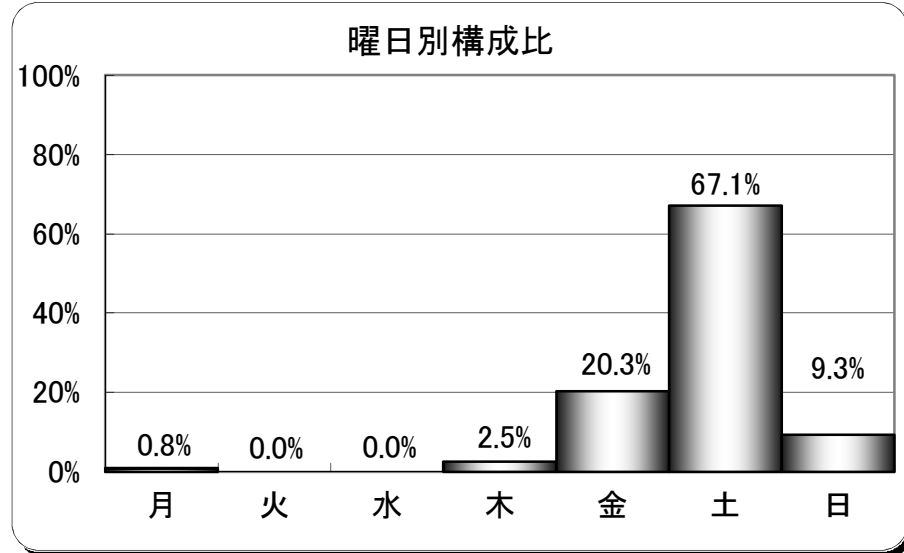
(中野・下北沢・府中・吉祥寺・港南台・鷺沼・船橋・柏・大宮・浦和の10ポイント合計)

		曜日							サイズ					カラー				合計 構成比		
		月	火	水	木	金	土	日	小計	B2以上	B3	B4	B5以下	小計	1C	2C	3C		4C	小計
新築一戸建	枚数	1	0	0	0	5	36	4	46	1	3	39	3	46	3	0	0	43	46	46
	構成比	2.2%	0.0%	0.0%	0.0%	10.9%	78.3%	8.7%	100.0%	2.2%	6.5%	84.8%	6.5%	100.0%	6.5%	0.0%	0.0%	93.5%	100.0%	19.4%
新築マンション	枚数	0	0	0	1	32	10	1	44	10	30	4	0	44	0	0	0	44	44	44
	構成比	0.0%	0.0%	0.0%	2.3%	72.7%	22.7%	2.3%	100.0%	22.7%	68.2%	9.1%	0.0%	100.0%	0.0%	0.0%	0.0%	100.0%	100.0%	18.6%
中古、仲介、連合	枚数	1	0	0	5	11	113	17	147	0	16	128	3	147	3	8	0	136	147	147
	構成比	0.7%	0.0%	0.0%	3.4%	7.5%	76.9%	11.6%	100.0%	0.0%	10.9%	87.1%	2.0%	100.0%	2.0%	5.4%	0.0%	92.5%	100.0%	62.0%
合計	枚数	2	0	0	6	48	159	22	237	11	49	171	6	237	6	8	0	223	237	237
	構成比	0.8%	0.0%	0.0%	2.5%	20.3%	67.1%	9.3%	100.0%	4.6%	20.7%	72.2%	2.5%	100.0%	2.5%	3.4%	0.0%	94.1%	100.0%	100.0%

日別折込枚数

日付	10/1	2	3	4	5	6	7	8	9	10	11	12	13	14	15	16
曜日	日	月	火	水	木	金	土	日	月	火	水	木	金	土	日	月
枚数	5	1	0	0	1	17	43	7	1	0	0	3	9	24	1	0
新築一戸建	1	1	0	0	0	2	12	1	0	0	0	0	1	4	0	0
新築マンション	0	0	0	0	0	13	2	1	0	0	0	1	4	2	0	0
中古、仲介、連合	4	0	0	0	1	2	29	5	1	0	0	2	4	18	1	0

日付	17	18	19	20	21	22	23	24	25	26	27	28	29	30	31	計
曜日	火	水	木	金	土	日	月	火	水	木	金	土	日	月	火	
枚数	0	0	1	13	48	6	0	0	0	1	9	44	3	0	0	237
新築一戸建	0	0	0	2	10	2	0	0	0	0	0	10	0	0	0	46
新築マンション	0	0	0	10	1	0	0	0	0	0	5	5	0	0	0	44
中古、仲介、連合	0	0	1	1	37	4	0	0	0	1	4	29	3	0	0	147



2017年10月 不動産折込広告集計

新聞 ①朝日 2. 毎日 3. 読売 4. 産経

POINT 中野

		曜日								サイズ					カラー					合計 構成比
		月	火	水	木	金	土	日	小計	B2以上	B3	B4	B5以下	小計	1C	2C	3C	4C	小計	
新築一戸建	枚数	0	0	0	0	0	1	0	1	0	0	1	0	1	0	0	0	1	1	1
	構成比	0.0%	0.0%	0.0%	0.0%	0.0%	100.0%	0.0%	100.0%	0.0%	0.0%	100.0%	0.0%	100.0%	0.0%	0.0%	0.0%	100.0%	100.0%	4.5%
新築 マンション	枚数	0	0	0	0	5	2	0	7	2	4	1	0	7	0	0	0	7	7	7
	構成比	0.0%	0.0%	0.0%	0.0%	71.4%	28.6%	0.0%	100.0%	28.6%	57.1%	14.3%	0.0%	100.0%	0.0%	0.0%	0.0%	100.0%	100.0%	31.8%
中古、 仲介、連合	枚数	0	0	0	1	3	10	0	14	0	1	13	0	14	0	1	0	13	14	14
	構成比	0.0%	0.0%	0.0%	7.1%	21.4%	71.4%	0.0%	100.0%	0.0%	7.1%	92.9%	0.0%	100.0%	0.0%	7.1%	0.0%	92.9%	100.0%	63.6%
合計	枚数	0	0	0	1	8	13	0	22	2	5	15	0	22	0	1	0	21	22	22
	構成比	0.0%	0.0%	0.0%	4.5%	36.4%	59.1%	0.0%	100.0%	9.1%	22.7%	68.2%	0.0%	100.0%	0.0%	4.5%	0.0%	95.5%	100.0%	100.0%

日別折込枚数

日付	10/1	2	3	4	5	6	7	8	9	10	11	12	13	14	15	16
曜日	日	月	火	水	木	金	土	日	月	火	水	木	金	土	日	月
枚数	0	0	0	0	0	2	3	0	0	0	0	1	0	3	0	0
新築一戸建	0	0	0	0	0	0	1	0	0	0	0	0	0	0	0	0
新築マンション	0	0	0	0	0	1	0	0	0	0	0	0	0	1	0	0
中古、仲介、連合	0	0	0	0	0	1	2	0	0	0	0	1	0	2	0	0

日付	17	18	19	20	21	22	23	24	25	26	27	28	29	30	31	計
曜日	火	水	木	金	土	日	月	火	水	木	金	土	日	月	火	
枚数	0	0	0	4	3	0	0	0	0	0	2	4	0	0	0	22
新築一戸建	0	0	0	0	0	0	0	0	0	0	0	0	0	0	0	1
新築マンション	0	0	0	3	0	0	0	0	0	0	1	1	0	0	0	7
中古、仲介、連合	0	0	0	1	3	0	0	0	0	0	1	3	0	0	0	14

2017年10月 不動産折込広告集計

新聞 1. 朝日 2. 毎日 3. 読売 4. 産経

POINT 下北沢

		曜日								サイズ					カラー					合計 構成比
		月	火	水	木	金	土	日	小計	B2以上	B3	B4	B5以下	小計	1C	2C	3C	4C	小計	
新築一戸建	枚数	0	0	0	0	0	0	1	1	0	0	1	0	1	0	0	0	1	1	1
	構成比	0.0%	0.0%	0.0%	0.0%	0.0%	0.0%	100.0%	100.0%	0.0%	0.0%	100.0%	0.0%	100.0%	0.0%	0.0%	0.0%	100.0%	100.0%	4.0%
新築 マンション	枚数	0	0	0	0	1	0	1	2	0	2	0	0	2	0	0	0	2	2	2
	構成比	0.0%	0.0%	0.0%	0.0%	50.0%	0.0%	50.0%	100.0%	0.0%	100.0%	0.0%	0.0%	100.0%	0.0%	0.0%	0.0%	100.0%	100.0%	8.0%
中古、 仲介、連合	枚数	0	0	0	4	0	17	1	22	0	0	21	1	22	1	1	0	20	22	22
	構成比	0.0%	0.0%	0.0%	18.2%	0.0%	77.3%	4.5%	100.0%	0.0%	0.0%	95.5%	4.5%	100.0%	4.5%	4.5%	0.0%	90.9%	100.0%	88.0%
合計	枚数	0	0	0	4	1	17	3	25	0	2	22	1	25	1	1	0	23	25	25
	構成比	0.0%	0.0%	0.0%	16.0%	4.0%	68.0%	12.0%	100.0%	0.0%	8.0%	88.0%	4.0%	100.0%	4.0%	4.0%	0.0%	92.0%	100.0%	100.0%

日別折込枚数

日付	10/1	2	3	4	5	6	7	8	9	10	11	12	13	14	15	16
曜日	日	月	火	水	木	金	土	日	月	火	水	木	金	土	日	月
枚数	0	0	0	0	1	0	2	3	0	0	0	1	1	5	0	0
新築一戸建	0	0	0	0	0	0	0	1	0	0	0	0	0	0	0	0
新築マンション	0	0	0	0	0	0	0	1	0	0	0	0	1	0	0	0
中古、仲介、連合	0	0	0	0	1	0	2	1	0	0	0	1	0	5	0	0

日付	17	18	19	20	21	22	23	24	25	26	27	28	29	30	31	計
曜日	火	水	木	金	土	日	月	火	水	木	金	土	日	月	火	
枚数	0	0	1	0	6	0	0	0	0	1	0	4	0	0	0	25
新築一戸建	0	0	0	0	0	0	0	0	0	0	0	0	0	0	0	1
新築マンション	0	0	0	0	0	0	0	0	0	0	0	0	0	0	0	2
中古、仲介、連合	0	0	1	0	6	0	0	0	0	1	0	4	0	0	0	22

2017年10月 不動産折込広告集計

新聞 1. 朝日 2. 毎日 3. 読売 4. 産経

POINT 府中

		曜日								サイズ					カラー					合計 構成比
		月	火	水	木	金	土	日	小計	B2以上	B3	B4	B5以下	小計	1C	2C	3C	4C	小計	
新築一戸建	枚数	0	0	0	0	0	8	2	10	0	1	9	0	10	0	0	0	10	10	10
	構成比	0.0%	0.0%	0.0%	0.0%	0.0%	80.0%	20.0%	100.0%	0.0%	10.0%	90.0%	0.0%	100.0%	0.0%	0.0%	0.0%	100.0%	100.0%	40.0%
新築 マンション	枚数	0	0	0	0	4	1	0	5	2	2	1	0	5	0	0	0	5	5	5
	構成比	0.0%	0.0%	0.0%	0.0%	80.0%	20.0%	0.0%	100.0%	40.0%	40.0%	20.0%	0.0%	100.0%	0.0%	0.0%	0.0%	100.0%	100.0%	20.0%
中古、 仲介、連合	枚数	0	0	0	0	0	9	1	10	0	0	10	0	10	0	0	0	10	10	10
	構成比	0.0%	0.0%	0.0%	0.0%	0.0%	90.0%	10.0%	100.0%	0.0%	0.0%	100.0%	0.0%	100.0%	0.0%	0.0%	0.0%	100.0%	100.0%	40.0%
合計	枚数	0	0	0	0	4	18	3	25	2	3	20	0	25	0	0	0	25	25	25
	構成比	0.0%	0.0%	0.0%	0.0%	16.0%	72.0%	12.0%	100.0%	8.0%	12.0%	80.0%	0.0%	100.0%	0.0%	0.0%	0.0%	100.0%	100.0%	100.0%

日別折込枚数

日付	10/1	2	3	4	5	6	7	8	9	10	11	12	13	14	15	16
曜日	日	月	火	水	木	金	土	日	月	火	水	木	金	土	日	月
枚数	1	0	0	0	0	3	9	0	0	0	0	0	1	2	0	0
新築一戸建	1	0	0	0	0	0	5	0	0	0	0	0	0	1	0	0
新築マンション	0	0	0	0	0	3	0	0	0	0	0	0	1	1	0	0
中古、仲介、連合	0	0	0	0	0	0	4	0	0	0	0	0	0	0	0	0

日付	17	18	19	20	21	22	23	24	25	26	27	28	29	30	31	計
曜日	火	水	木	金	土	日	月	火	水	木	金	土	日	月	火	
枚数	0	0	0	0	5	2	0	0	0	0	0	2	0	0	0	25
新築一戸建	0	0	0	0	2	1	0	0	0	0	0	0	0	0	0	10
新築マンション	0	0	0	0	0	0	0	0	0	0	0	0	0	0	0	5
中古、仲介、連合	0	0	0	0	3	1	0	0	0	0	0	2	0	0	0	10

2017年10月 不動産折込広告集計

新聞 ①朝日 2. 毎日 3. 読売 4. 産経

POINT 吉祥寺

		曜日								サイズ					カラー					合計 構成比
		月	火	水	木	金	土	日	小計	B2以上	B3	B4	B5以下	小計	1C	2C	3C	4C	小計	
新築一戸建	枚数	0	0	0	0	2	3	0	5	0	1	4	0	5	0	0	0	5	5	5
	構成比	0.0%	0.0%	0.0%	0.0%	40.0%	60.0%	0.0%	100.0%	0.0%	20.0%	80.0%	0.0%	100.0%	0.0%	0.0%	0.0%	100.0%	100.0%	19.2%
新築 マンション	枚数	0	0	0	0	1	4	0	5	2	1	2	0	5	0	0	0	5	5	5
	構成比	0.0%	0.0%	0.0%	0.0%	20.0%	80.0%	0.0%	100.0%	40.0%	20.0%	40.0%	0.0%	100.0%	0.0%	0.0%	0.0%	100.0%	100.0%	19.2%
中古、 仲介、連合	枚数	0	0	0	0	1	14	1	16	0	2	13	1	16	0	2	0	14	16	16
	構成比	0.0%	0.0%	0.0%	0.0%	6.3%	87.5%	6.3%	100.0%	0.0%	12.5%	81.3%	6.3%	100.0%	0.0%	12.5%	0.0%	87.5%	100.0%	61.5%
合計	枚数	0	0	0	0	4	21	1	26	2	4	19	1	26	0	2	0	24	26	26
	構成比	0.0%	0.0%	0.0%	0.0%	15.4%	80.8%	3.8%	100.0%	7.7%	15.4%	73.1%	3.8%	100.0%	0.0%	7.7%	0.0%	92.3%	100.0%	100.0%

日別折込枚数

日付	10/1	2	3	4	5	6	7	8	9	10	11	12	13	14	15	16
曜日	日	月	火	水	木	金	土	日	月	火	水	木	金	土	日	月
枚数	1	0	0	0	0	1	7	0	0	0	0	0	0	0	0	0
新築一戸建	0	0	0	0	0	1	2	0	0	0	0	0	0	0	0	0
新築マンション	0	0	0	0	0	0	2	0	0	0	0	0	0	0	0	0
中古、仲介、連合	1	0	0	0	0	0	3	0	0	0	0	0	0	0	0	0

日付	17	18	19	20	21	22	23	24	25	26	27	28	29	30	31	計
曜日	火	水	木	金	土	日	月	火	水	木	金	土	日	月	火	
枚数	0	0	0	2	4	0	0	0	0	0	1	10	0	0	0	26
新築一戸建	0	0	0	1	0	0	0	0	0	0	0	1	0	0	0	5
新築マンション	0	0	0	1	0	0	0	0	0	0	0	2	0	0	0	5
中古、仲介、連合	0	0	0	0	4	0	0	0	0	0	1	7	0	0	0	16

2017年10月 不動産折込広告集計

新聞 ①朝日 2. 毎日 3. 読売 4. 産経

POINT 港南台

		曜日								サイズ					カラー					合計 構成比
		月	火	水	木	金	土	日	小計	B2以上	B3	B4	B5以下	小計	1C	2C	3C	4C	小計	
新築一戸建	枚数	0	0	0	0	0	2	0	2	0	0	2	0	2	0	0	0	2	2	2
	構成比	0.0%	0.0%	0.0%	0.0%	0.0%	100.0%	0.0%	100.0%	0.0%	0.0%	100.0%	0.0%	100.0%	0.0%	0.0%	0.0%	100.0%	100.0%	13.3%
新築 マンション	枚数	0	0	0	0	2	0	0	2	1	1	0	0	2	0	0	0	2	2	2
	構成比	0.0%	0.0%	0.0%	0.0%	100.0%	0.0%	0.0%	100.0%	50.0%	50.0%	0.0%	0.0%	100.0%	0.0%	0.0%	0.0%	100.0%	100.0%	13.3%
中古、 仲介、連合	枚数	0	0	0	0	1	9	1	11	0	1	10	0	11	0	0	0	11	11	11
	構成比	0.0%	0.0%	0.0%	0.0%	9.1%	81.8%	9.1%	100.0%	0.0%	9.1%	90.9%	0.0%	100.0%	0.0%	0.0%	0.0%	100.0%	100.0%	73.3%
合計	枚数	0	0	0	0	3	11	1	15	1	2	12	0	15	0	0	0	15	15	15
	構成比	0.0%	0.0%	0.0%	0.0%	20.0%	73.3%	6.7%	100.0%	6.7%	13.3%	80.0%	0.0%	100.0%	0.0%	0.0%	0.0%	100.0%	100.0%	100.0%

日別折込枚数

日付	10/1	2	3	4	5	6	7	8	9	10	11	12	13	14	15	16
曜日	日	月	火	水	木	金	土	日	月	火	水	木	金	土	日	月
枚数	0	0	0	0	0	0	3	1	0	0	0	0	0	1	0	0
新築一戸建	0	0	0	0	0	0	0	0	0	0	0	0	0	0	0	0
新築マンション	0	0	0	0	0	0	0	0	0	0	0	0	0	0	0	0
中古、仲介、連合	0	0	0	0	0	0	3	1	0	0	0	0	0	1	0	0

日付	17	18	19	20	21	22	23	24	25	26	27	28	29	30	31	計
曜日	火	水	木	金	土	日	月	火	水	木	金	土	日	月	火	
枚数	0	0	0	1	4	0	0	0	0	0	2	3	0	0	0	15
新築一戸建	0	0	0	0	0	0	0	0	0	0	0	2	0	0	0	2
新築マンション	0	0	0	1	0	0	0	0	0	0	1	0	0	0	0	2
中古、仲介、連合	0	0	0	0	4	0	0	0	0	0	1	1	0	0	0	11

2017年10月 不動産折込広告集計

新聞 ①朝日 2. 毎日 3. 読売 4. 産経

POINT 鷺沼

		曜日								サイズ					カラー				合計 構成比	
		月	火	水	木	金	土	日	小計	B2以上	B3	B4	B5以下	小計	1C	2C	3C	4C		小計
新築一戸建	枚数	1	0	0	0	2	4	1	8	1	0	5	2	8	0	0	0	8	8	8
	構成比	12.5%	0.0%	0.0%	0.0%	25.0%	50.0%	12.5%	100.0%	12.5%	0.0%	62.5%	25.0%	100.0%	0.0%	0.0%	0.0%	100.0%	100.0%	17.0%
新築 マンション	枚数	0	0	0	0	6	2	0	8	0	8	0	0	8	0	0	0	8	8	8
	構成比	0.0%	0.0%	0.0%	0.0%	75.0%	25.0%	0.0%	100.0%	0.0%	100.0%	0.0%	0.0%	100.0%	0.0%	0.0%	0.0%	100.0%	100.0%	17.0%
中古、 仲介、連合	枚数	1	0	0	0	0	24	6	31	0	3	27	1	31	0	0	0	31	31	31
	構成比	3.2%	0.0%	0.0%	0.0%	0.0%	77.4%	19.4%	100.0%	0.0%	9.7%	87.1%	3.2%	100.0%	0.0%	0.0%	0.0%	100.0%	100.0%	66.0%
合計	枚数	2	0	0	0	8	30	7	47	1	11	32	3	47	0	0	0	47	47	47
	構成比	4.3%	0.0%	0.0%	0.0%	17.0%	63.8%	14.9%	100.0%	2.1%	23.4%	68.1%	6.4%	100.0%	0.0%	0.0%	0.0%	100.0%	100.0%	100.0%

日別折込枚数

日付	10/1	2	3	4	5	6	7	8	9	10	11	12	13	14	15	16
曜日	日	月	火	水	木	金	土	日	月	火	水	木	金	土	日	月
枚数	1	1	0	0	0	5	5	2	1	0	0	0	1	4	0	0
新築一戸建	0	1	0	0	0	1	0	0	0	0	0	0	0	0	0	0
新築マンション	0	0	0	0	0	4	0	0	0	0	0	0	1	0	0	0
中古、仲介、連合	1	0	0	0	0	0	5	2	1	0	0	0	0	4	0	0

日付	17	18	19	20	21	22	23	24	25	26	27	28	29	30	31	計
曜日	火	水	木	金	土	日	月	火	水	木	金	土	日	月	火	
枚数	0	0	0	2	13	2	0	0	0	0	0	8	2	0	0	47
新築一戸建	0	0	0	1	4	1	0	0	0	0	0	0	0	0	0	8
新築マンション	0	0	0	1	0	0	0	0	0	0	0	2	0	0	0	8
中古、仲介、連合	0	0	0	0	9	1	0	0	0	0	0	6	2	0	0	31

2017年10月 不動産折込広告集計

新聞 1. 朝日 2. 毎日 3. 読売 4. 産経

POINT 船橋

		曜日								サイズ					カラー					合計 構成比
		月	火	水	木	金	土	日	小計	B2以上	B3	B4	B5以下	小計	1C	2C	3C	4C	小計	
新築一戸建	枚数	0	0	0	0	0	4	0	4	0	0	3	1	4	0	0	0	4	4	4
	構成比	0.0%	0.0%	0.0%	0.0%	0.0%	100.0%	0.0%	100.0%	0.0%	0.0%	75.0%	25.0%	100.0%	0.0%	0.0%	0.0%	100.0%	100.0%	26.7%
新築 マンション	枚数	0	0	0	0	0	1	0	1	0	1	0	0	1	0	0	0	1	1	1
	構成比	0.0%	0.0%	0.0%	0.0%	0.0%	100.0%	0.0%	100.0%	0.0%	100.0%	0.0%	0.0%	100.0%	0.0%	0.0%	0.0%	100.0%	100.0%	6.7%
中古、 仲介、連合	枚数	0	0	0	0	2	7	1	10	0	0	10	0	10	1	3	0	6	10	10
	構成比	0.0%	0.0%	0.0%	0.0%	20.0%	70.0%	10.0%	100.0%	0.0%	0.0%	100.0%	0.0%	100.0%	10.0%	30.0%	0.0%	60.0%	100.0%	66.7%
合計	枚数	0	0	0	0	2	12	1	15	0	1	13	1	15	1	3	0	11	15	15
	構成比	0.0%	0.0%	0.0%	0.0%	13.3%	80.0%	6.7%	100.0%	0.0%	6.7%	86.7%	6.7%	100.0%	6.7%	20.0%	0.0%	73.3%	100.0%	100.0%

日別折込枚数

日付	10/1	2	3	4	5	6	7	8	9	10	11	12	13	14	15	16
曜日	日	月	火	水	木	金	土	日	月	火	水	木	金	土	日	月
枚数	1	0	0	0	0	1	3	0	0	0	0	0	0	2	0	0
新築一戸建	0	0	0	0	0	0	1	0	0	0	0	0	0	1	0	0
新築マンション	0	0	0	0	0	0	0	0	0	0	0	0	0	0	0	0
中古、仲介、連合	1	0	0	0	0	1	2	0	0	0	0	0	0	1	0	0

日付	17	18	19	20	21	22	23	24	25	26	27	28	29	30	31	計
曜日	火	水	木	金	土	日	月	火	水	木	金	土	日	月	火	
枚数	0	0	0	0	3	0	0	0	0	0	1	4	0	0	0	15
新築一戸建	0	0	0	0	1	0	0	0	0	0	0	1	0	0	0	4
新築マンション	0	0	0	0	1	0	0	0	0	0	0	0	0	0	0	1
中古、仲介、連合	0	0	0	0	1	0	0	0	0	0	1	3	0	0	0	10

2017年10月 不動産折込広告集計

新聞 1. 朝日 2. 毎日 3. 読売 4. 産経

POINT 柏

		曜日								サイズ					カラー				合計 構成比	
		月	火	水	木	金	土	日	小計	B2以上	B3	B4	B5以下	小計	1C	2C	3C	4C		小計
新築一戸建	枚数	0	0	0	0	0	1	0	1	0	0	1	0	1	0	0	0	1	1	1
	構成比	0.0%	0.0%	0.0%	0.0%	0.0%	100.0%	0.0%	100.0%	0.0%	0.0%	100.0%	0.0%	100.0%	0.0%	0.0%	0.0%	100.0%	100.0%	12.5%
新築 マンション	枚数	0	0	0	0	1	0	0	1	0	1	0	0	1	0	0	0	1	1	1
	構成比	0.0%	0.0%	0.0%	0.0%	100.0%	0.0%	0.0%	100.0%	0.0%	100.0%	0.0%	0.0%	100.0%	0.0%	0.0%	0.0%	100.0%	100.0%	12.5%
中古、 仲介、連合	枚数	0	0	0	0	0	6	0	6	0	2	4	0	6	0	0	0	6	6	6
	構成比	0.0%	0.0%	0.0%	0.0%	0.0%	100.0%	0.0%	100.0%	0.0%	33.3%	66.7%	0.0%	100.0%	0.0%	0.0%	0.0%	100.0%	100.0%	75.0%
合計	枚数	0	0	0	0	1	7	0	8	0	3	5	0	8	0	0	0	8	8	8
	構成比	0.0%	0.0%	0.0%	0.0%	12.5%	87.5%	0.0%	100.0%	0.0%	37.5%	62.5%	0.0%	100.0%	0.0%	0.0%	0.0%	100.0%	100.0%	100.0%

日別折込枚数

日付	10/1	2	3	4	5	6	7	8	9	10	11	12	13	14	15	16
曜日	日	月	火	水	木	金	土	日	月	火	水	木	金	土	日	月
枚数	0	0	0	0	0	0	1	0	0	0	0	0	0	3	0	0
新築一戸建	0	0	0	0	0	0	0	0	0	0	0	0	0	0	0	0
新築マンション	0	0	0	0	0	0	0	0	0	0	0	0	0	0	0	0
中古、仲介、連合	0	0	0	0	0	0	1	0	0	0	0	0	0	3	0	0

日付	17	18	19	20	21	22	23	24	25	26	27	28	29	30	31	計
曜日	火	水	木	金	土	日	月	火	水	木	金	土	日	月	火	
枚数	0	0	0	0	1	0	0	0	0	0	1	2	0	0	0	8
新築一戸建	0	0	0	0	0	0	0	0	0	0	0	1	0	0	0	1
新築マンション	0	0	0	0	0	0	0	0	0	0	1	0	0	0	0	1
中古、仲介、連合	0	0	0	0	1	0	0	0	0	0	0	1	0	0	0	6

2017年10月 不動産折込広告集計

新聞 1. 朝日 2. 毎日 3. 読売 4. 産経

POINT 大宮

		曜日								サイズ					カラー					合計 構成比
		月	火	水	木	金	土	日	小計	B2以上	B3	B4	B5以下	小計	1C	2C	3C	4C	小計	
新築一戸建	枚数	0	0	0	0	1	3	0	4	0	0	4	0	4	0	0	0	4	4	4
	構成比	0.0%	0.0%	0.0%	0.0%	25.0%	75.0%	0.0%	100.0%	0.0%	0.0%	100.0%	0.0%	100.0%	0.0%	0.0%	0.0%	100.0%	100.0%	16.0%
新築 マンション	枚数	0	0	0	1	7	0	0	8	0	8	0	0	8	0	0	0	8	8	8
	構成比	0.0%	0.0%	0.0%	12.5%	87.5%	0.0%	0.0%	100.0%	0.0%	100.0%	0.0%	0.0%	100.0%	0.0%	0.0%	0.0%	100.0%	100.0%	32.0%
中古、 仲介、連合	枚数	0	0	0	0	4	9	0	13	0	1	12	0	13	0	1	0	12	13	13
	構成比	0.0%	0.0%	0.0%	0.0%	30.8%	69.2%	0.0%	100.0%	0.0%	7.7%	92.3%	0.0%	100.0%	0.0%	7.7%	0.0%	92.3%	100.0%	52.0%
合計	枚数	0	0	0	1	12	12	0	25	0	9	16	0	25	0	1	0	24	25	25
	構成比	0.0%	0.0%	0.0%	4.0%	48.0%	48.0%	0.0%	100.0%	0.0%	36.0%	64.0%	0.0%	100.0%	0.0%	4.0%	0.0%	96.0%	100.0%	100.0%

日別折込枚数

日付	10/1	2	3	4	5	6	7	8	9	10	11	12	13	14	15	16
曜日	日	月	火	水	木	金	土	日	月	火	水	木	金	土	日	月
枚数	0	0	0	0	0	2	5	0	0	0	0	1	6	0	0	0
新築一戸建	0	0	0	0	0	0	1	0	0	0	0	0	1	0	0	0
新築マンション	0	0	0	0	0	2	0	0	0	0	0	1	1	0	0	0
中古、仲介、連合	0	0	0	0	0	0	4	0	0	0	0	0	4	0	0	0

日付	17	18	19	20	21	22	23	24	25	26	27	28	29	30	31	計
曜日	火	水	木	金	土	日	月	火	水	木	金	土	日	月	火	
枚数	0	0	0	2	5	0	0	0	0	0	2	2	0	0	0	25
新築一戸建	0	0	0	0	1	0	0	0	0	0	0	1	0	0	0	4
新築マンション	0	0	0	2	0	0	0	0	0	0	2	0	0	0	0	8
中古、仲介、連合	0	0	0	0	4	0	0	0	0	0	0	1	0	0	0	13

2017年10月 不動産折込広告集計

新聞 ①朝日 2. 毎日 3. 読売 4. 産経

POINT 浦和

		曜日								サイズ					カラー					合計 構成比
		月	火	水	木	金	土	日	小計	B2以上	B3	B4	B5以下	小計	1C	2C	3C	4C	小計	
新築一戸建	枚数	0	0	0	0	0	10	0	10	0	1	9	0	10	3	0	0	7	10	10
	構成比	0.0%	0.0%	0.0%	0.0%	0.0%	100.0%	0.0%	100.0%	0.0%	10.0%	90.0%	0.0%	100.0%	30.0%	0.0%	0.0%	70.0%	100.0%	34.5%
新築 マンション	枚数	0	0	0	0	5	0	0	5	3	2	0	0	5	0	0	0	5	5	5
	構成比	0.0%	0.0%	0.0%	0.0%	100.0%	0.0%	0.0%	100.0%	60.0%	40.0%	0.0%	0.0%	100.0%	0.0%	0.0%	0.0%	100.0%	100.0%	17.2%
中古、 仲介、連合	枚数	0	0	0	0	0	8	6	14	0	6	8	0	14	1	0	0	13	14	14
	構成比	0.0%	0.0%	0.0%	0.0%	0.0%	57.1%	42.9%	100.0%	0.0%	42.9%	57.1%	0.0%	100.0%	7.1%	0.0%	0.0%	92.9%	100.0%	48.3%
合計	枚数	0	0	0	0	5	18	6	29	3	9	17	0	29	4	0	0	25	29	29
	構成比	0.0%	0.0%	0.0%	0.0%	17.2%	62.1%	20.7%	100.0%	10.3%	31.0%	58.6%	0.0%	100.0%	13.8%	0.0%	0.0%	86.2%	100.0%	100.0%

日別折込枚数

日付	10/1	2	3	4	5	6	7	8	9	10	11	12	13	14	15	16
曜日	日	月	火	水	木	金	土	日	月	火	水	木	金	土	日	月
枚数	1	0	0	0	0	3	5	1	0	0	0	0	0	4	1	0
新築一戸建	0	0	0	0	0	0	2	0	0	0	0	0	0	2	0	0
新築マンション	0	0	0	0	0	3	0	0	0	0	0	0	0	0	0	0
中古、仲介、連合	1	0	0	0	0	0	3	1	0	0	0	0	0	2	1	0

日付	17	18	19	20	21	22	23	24	25	26	27	28	29	30	31	計
曜日	火	水	木	金	土	日	月	火	水	木	金	土	日	月	火	
枚数	0	0	0	2	4	2	0	0	0	0	0	5	1	0	0	29
新築一戸建	0	0	0	0	2	0	0	0	0	0	0	4	0	0	0	10
新築マンション	0	0	0	2	0	0	0	0	0	0	0	0	0	0	0	5
中古、仲介、連合	0	0	0	0	2	2	0	0	0	0	0	1	1	0	0	14