

不動産折込広告集計

《2017年11月折込分》



SANKEI EYE INC.

《結果概要》

2017年11月の10ポイントの総枚数は273枚。
 渋谷ポイントを下北沢ポイントに変更した為、正確には比較出来ないが、
 前年同月比は97.5%となった。

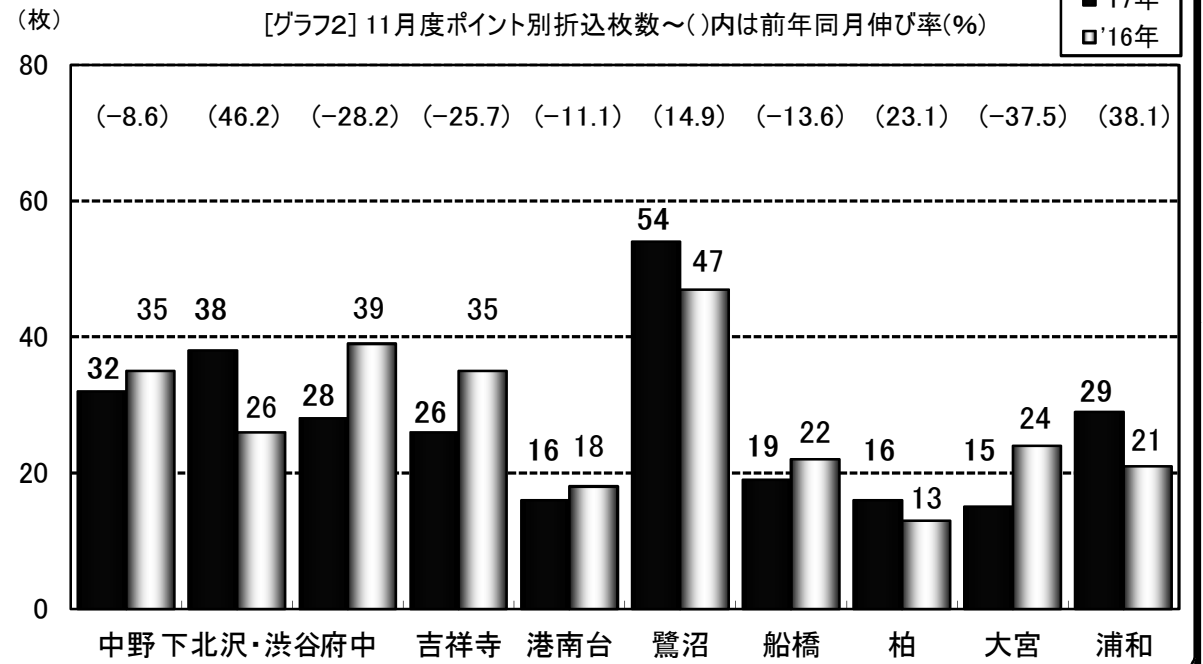
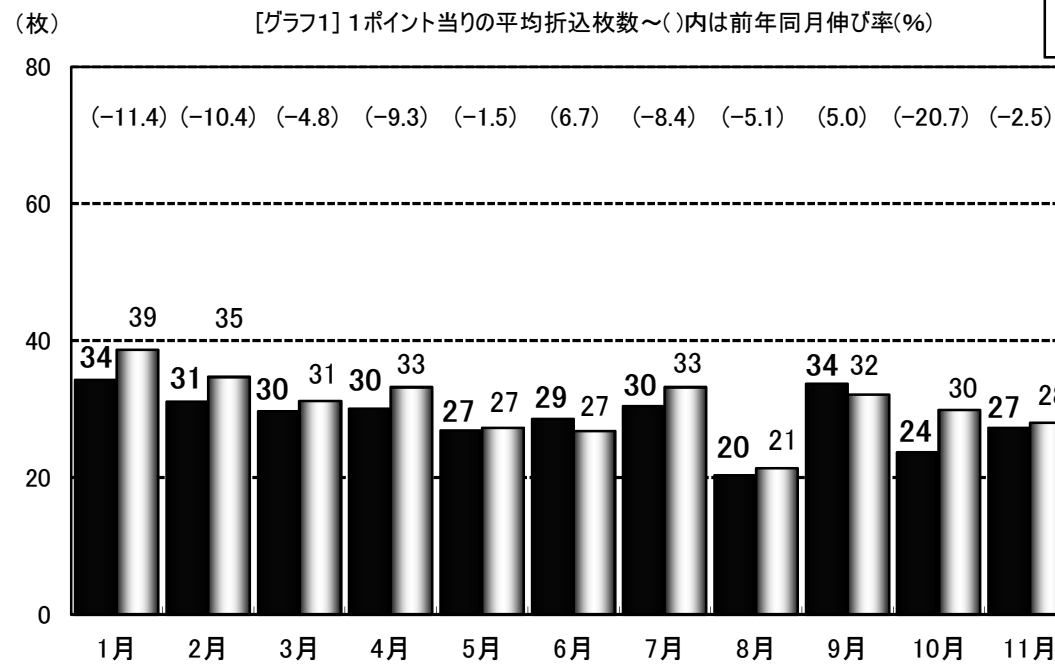
(ポイント別) ※()内は前年同月比
 2017年11月分チラシでは、下北沢(前年同月は渋谷、146.2%)、浦和(138.1%)、柏(123.1%)、鷺沼(114.9%)の4ポイントが前年を上回っている。
 [表1・グラフ2参照]

(分類別1ポイントあたり枚数、および前年同月比較)
 新築一戸建: 3.6枚 前年同月比: 92.3%
 新築マンション: 5.8枚 // 100.0%
 中古・仲介・連合: 17.9枚 // 97.8%
 [表1参照]

(分類別・ポイント別) ※()内は前年同月比
 『新築一戸建』をみると、鷺沼(280.0%)の1ポイントのみ増加し、府中・船橋(各100.0%)の2ポイントが同規模である。
 『新築マンション』をみると、柏(600.0%)、浦和(266.7%)、下北沢(前年同月は渋谷、150.0%)、鷺沼(116.7%)の4ポイントが前年を上回っており、大宮(100.0%)の1ポイントが同規模である。
 『中古・仲介・連合』では、下北沢(前年同月は渋谷、154.5%)、吉祥寺(150.0%)、浦和(136.4%)、港南台(133.3%)、中野(108.7%)の5ポイントが前年を上回った。
 [表1参照]

[表1] 分類別・ポイント別折込枚数～2017年11月度

		東京23区		多摩		神奈川		千葉		埼玉		10ポイント計	
		中野	下北沢・渋谷	府中	吉祥寺	港南台	鷺沼	船橋	柏	大宮	浦和	計	平均
新築一戸建	'17年	0	1	1	1	2	14	4	4	3	6	36	3.6
	'16年	1	2	1	10	5	5	4	0	4	7	39	3.9
	前年比	0.0%	50.0%	100.0%	10.0%	40.0%	280.0%	100.0%	0.0%	75.0%	85.7%	92.3%	-
新築マンション	'17年	7	3	7	4	2	14	4	6	3	8	58	5.8
	'16年	11	2	11	11	4	12	0	1	3	3	58	5.8
	前年比	63.6%	150.0%	63.6%	36.4%	50.0%	116.7%	0.0%	600.0%	100.0%	266.7%	100.0%	-
中古・仲介・連合	'17年	25	34	20	21	12	26	11	6	9	15	179	17.9
	'16年	23	22	27	14	9	30	18	12	17	11	183	18.3
	前年比	108.7%	154.5%	74.1%	150.0%	133.3%	86.7%	61.1%	50.0%	52.9%	136.4%	97.8%	-
'17年11月合計		32	38	28	26	16	54	19	16	15	29	273	27.3
'16年11月合計		35	26	39	35	18	47	22	13	24	21	280	28.0
前年比		91.4%	146.2%	71.8%	74.3%	88.9%	114.9%	86.4%	123.1%	62.5%	138.1%	97.5%	-



2017年11月 TOTAL

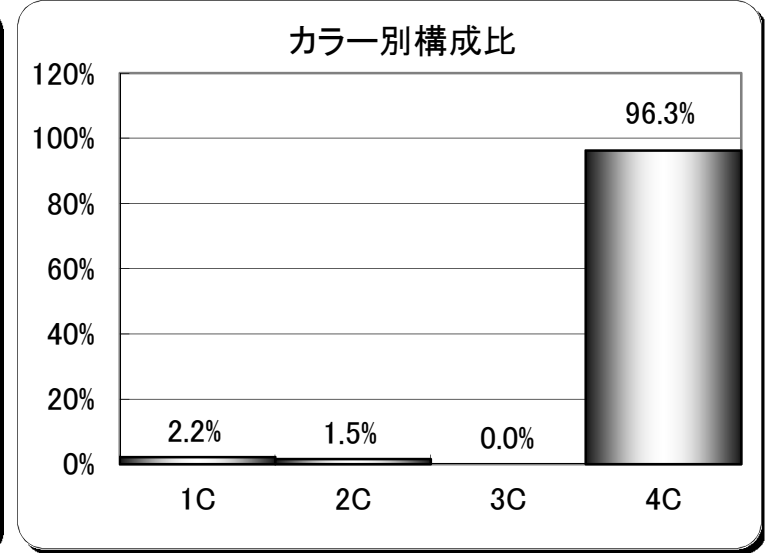
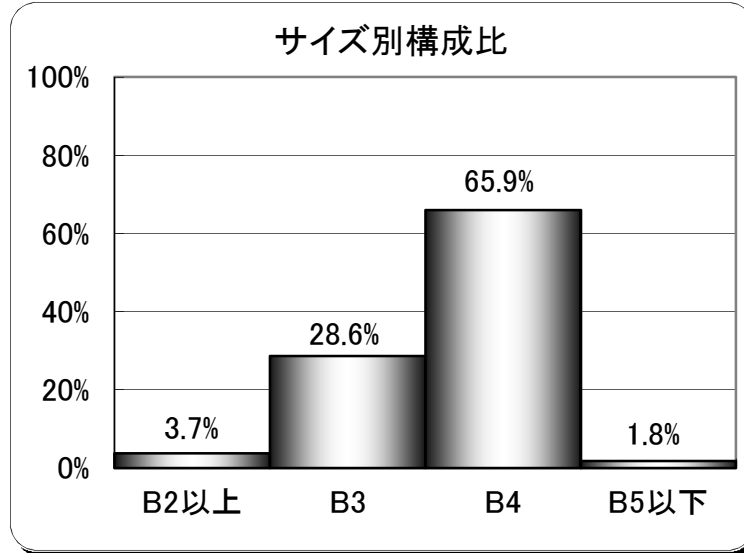
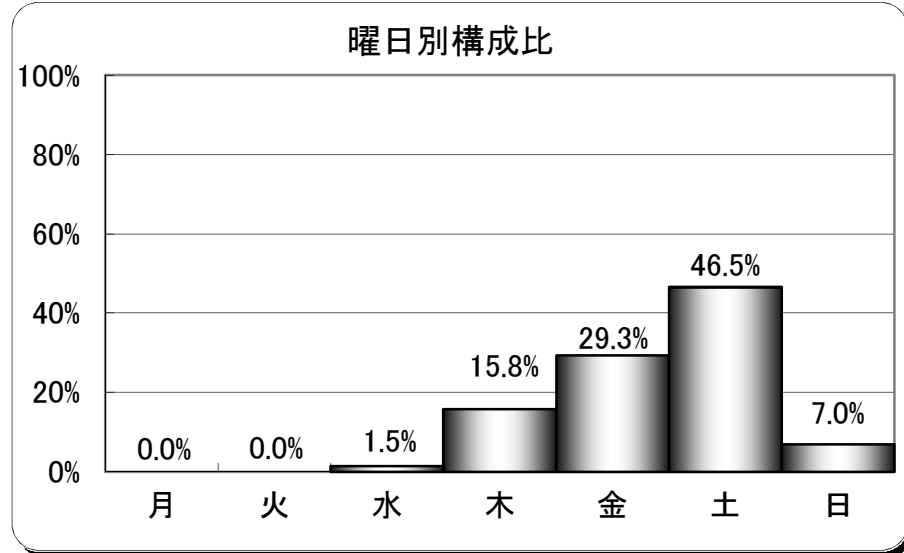
(中野・下北沢・府中・吉祥寺・港南台・鷺沼・船橋・柏・大宮・浦和の10ポイント合計)

		曜日							サイズ					カラー				合計 構成比		
		月	火	水	木	金	土	日	小計	B2以上	B3	B4	B5以下	小計	1C	2C	3C		4C	小計
新築一戸建	枚数	0	0	0	5	14	16	1	36	0	10	23	3	36	3	0	0	33	36	36
	構成比	0.0%	0.0%	0.0%	13.9%	38.9%	44.4%	2.8%	100.0%	0.0%	27.8%	63.9%	8.3%	100.0%	8.3%	0.0%	0.0%	91.7%	100.0%	13.2%
新築マンション	枚数	0	0	4	14	28	11	1	58	8	45	5	0	58	0	0	0	58	58	58
	構成比	0.0%	0.0%	6.9%	24.1%	48.3%	19.0%	1.7%	100.0%	13.8%	77.6%	8.6%	0.0%	100.0%	0.0%	0.0%	0.0%	100.0%	100.0%	21.2%
中古、仲介、連合	枚数	0	0	0	24	38	100	17	179	2	23	152	2	179	3	4	0	172	179	179
	構成比	0.0%	0.0%	0.0%	13.4%	21.2%	55.9%	9.5%	100.0%	1.1%	12.8%	84.9%	1.1%	100.0%	1.7%	2.2%	0.0%	96.1%	100.0%	65.6%
合計	枚数	0	0	4	43	80	127	19	273	10	78	180	5	273	6	4	0	263	273	273
	構成比	0.0%	0.0%	1.5%	15.8%	29.3%	46.5%	7.0%	100.0%	3.7%	28.6%	65.9%	1.8%	100.0%	2.2%	1.5%	0.0%	96.3%	100.0%	100.0%

日別折込枚数

日付	11/1	2	3	4	5	6	7	8	9	10	11	12	13	14	15	16
曜日	水	木	金	土	日	月	火	水	木	金	土	日	月	火	水	木
枚数	1	10	39	21	3	0	0	0	0	18	31	4	0	0	0	2
新築一戸建	0	0	7	3	0	0	0	0	0	2	4	1	0	0	0	0
新築マンション	1	7	8	2	1	0	0	0	0	12	3	0	0	0	0	1
中古、仲介、連合	0	3	24	16	2	0	0	0	0	4	24	3	0	0	0	1

日付	17	18	19	20	21	22	23	24	25	26	27	28	29	30	12/1	計
曜日	金	土	日	月	火	水	木	金	土	日	月	火	水	木	金	
枚数	16	41	6	0	0	3	25	7	34	6	0	0	0	6	0	273
新築一戸建	3	7	0	0	0	0	5	2	2	0	0	0	0	0	0	36
新築マンション	7	4	0	0	0	3	5	1	2	0	0	0	0	1	0	58
中古、仲介、連合	6	30	6	0	0	0	15	4	30	6	0	0	0	5	0	179



2017年11月 不動産折込広告集計

新聞 ①朝日 2. 毎日 3. 読売 4. 産経

POINT 中野

		曜日								サイズ					カラー					合計 構成比
		月	火	水	木	金	土	日	小計	B2以上	B3	B4	B5以下	小計	1C	2C	3C	4C	小計	
新築一戸建	枚数	0	0	0	0	0	0	0	0	0	0	0	0	0	0	0	0	0	0	0
	構成比	0.0%	0.0%	0.0%	0.0%	0.0%	0.0%	0.0%	0.0%	0.0%	0.0%	0.0%	0.0%	0.0%	0.0%	0.0%	0.0%	0.0%	0.0%	0.0%
新築 マンション	枚数	0	0	1	1	2	3	0	7	2	4	1	0	7	0	0	0	7	7	7
	構成比	0.0%	0.0%	14.3%	14.3%	28.6%	42.9%	0.0%	100.0%	28.6%	57.1%	14.3%	0.0%	100.0%	0.0%	0.0%	0.0%	100.0%	100.0%	21.9%
中古、 仲介、連合	枚数	0	0	0	5	6	13	1	25	0	3	22	0	25	0	1	0	24	25	25
	構成比	0.0%	0.0%	0.0%	20.0%	24.0%	52.0%	4.0%	100.0%	0.0%	12.0%	88.0%	0.0%	100.0%	0.0%	4.0%	0.0%	96.0%	100.0%	78.1%
合計	枚数	0	0	1	6	8	16	1	32	2	7	23	0	32	0	1	0	31	32	32
	構成比	0.0%	0.0%	3.1%	18.8%	25.0%	50.0%	3.1%	100.0%	6.3%	21.9%	71.9%	0.0%	100.0%	0.0%	3.1%	0.0%	96.9%	100.0%	100.0%

日別折込枚数

日付	11/1	2	3	4	5	6	7	8	9	10	11	12	13	14	15	16
曜日	水	木	金	土	日	月	火	水	木	金	土	日	月	火	水	木
枚数	0	1	5	9	0	0	0	0	0	0	0	0	0	0	0	0
新築一戸建	0	0	0	0	0	0	0	0	0	0	0	0	0	0	0	0
新築マンション	0	0	0	2	0	0	0	0	0	0	0	0	0	0	0	0
中古、仲介、連合	0	1	5	7	0	0	0	0	0	0	0	0	0	0	0	0

日付	17	18	19	20	21	22	23	24	25	26	27	28	29	30	12/1	計
曜日	金	土	日	月	火	水	木	金	土	日	月	火	水	木	金	
枚数	1	5	1	0	0	1	2	2	2	0	0	0	0	3	0	32
新築一戸建	0	0	0	0	0	0	0	0	0	0	0	0	0	0	0	0
新築マンション	1	0	0	0	0	1	1	1	1	0	0	0	0	0	0	7
中古、仲介、連合	0	5	1	0	0	0	1	1	1	0	0	0	0	3	0	25

2017年11月 不動産折込広告集計

新聞 1. 朝日 2. 毎日 3. 読売 4. 産経

POINT 下北沢

		曜日								サイズ					カラー					合計 構成比
		月	火	水	木	金	土	日	小計	B2以上	B3	B4	B5以下	小計	1C	2C	3C	4C	小計	
新築一戸建	枚数	0	0	0	0	0	0	1	1	0	0	1	0	1	0	0	0	1	1	1
	構成比	0.0%	0.0%	0.0%	0.0%	0.0%	0.0%	100.0%	100.0%	0.0%	0.0%	100.0%	0.0%	100.0%	0.0%	0.0%	0.0%	100.0%	100.0%	2.6%
新築 マンション	枚数	0	0	0	2	1	0	0	3	0	3	0	0	3	0	0	0	3	3	3
	構成比	0.0%	0.0%	0.0%	66.7%	33.3%	0.0%	0.0%	100.0%	0.0%	100.0%	0.0%	0.0%	100.0%	0.0%	0.0%	0.0%	100.0%	100.0%	7.9%
中古、 仲介、連合	枚数	0	0	0	8	6	19	1	34	0	1	32	1	34	1	1	0	32	34	34
	構成比	0.0%	0.0%	0.0%	23.5%	17.6%	55.9%	2.9%	100.0%	0.0%	2.9%	94.1%	2.9%	100.0%	2.9%	2.9%	0.0%	94.1%	100.0%	89.5%
合計	枚数	0	0	0	10	7	19	2	38	0	4	33	1	38	1	1	0	36	38	38
	構成比	0.0%	0.0%	0.0%	26.3%	18.4%	50.0%	5.3%	100.0%	0.0%	10.5%	86.8%	2.6%	100.0%	2.6%	2.6%	0.0%	94.7%	100.0%	100.0%

日別折込枚数

日付	11/1	2	3	4	5	6	7	8	9	10	11	12	13	14	15	16
曜日	水	木	金	土	日	月	火	水	木	金	土	日	月	火	水	木
枚数	0	3	2	1	0	0	0	0	0	3	5	1	0	0	0	1
新築一戸建	0	0	0	0	0	0	0	0	0	0	0	1	0	0	0	0
新築マンション	0	1	0	0	0	0	0	0	0	1	0	0	0	0	0	0
中古、仲介、連合	0	2	2	1	0	0	0	0	0	2	5	0	0	0	0	1

日付	17	18	19	20	21	22	23	24	25	26	27	28	29	30	12/1	計
曜日	金	土	日	月	火	水	木	金	土	日	月	火	水	木	金	
枚数	1	5	1	0	0	0	4	1	8	0	0	0	0	2	0	38
新築一戸建	0	0	0	0	0	0	0	0	0	0	0	0	0	0	0	1
新築マンション	0	0	0	0	0	0	1	0	0	0	0	0	0	0	0	3
中古、仲介、連合	1	5	1	0	0	0	3	1	8	0	0	0	0	2	0	34

2017年11月 不動産折込広告集計

新聞 1. 朝日 2. 毎日 3. 読売 4. 産経

POINT 府中

		曜日								サイズ					カラー					合計 構成比
		月	火	水	木	金	土	日	小計	B2以上	B3	B4	B5以下	小計	1C	2C	3C	4C	小計	
新築一戸建	枚数	0	0	0	0	0	1	0	1	0	0	1	0	1	0	0	0	1	1	1
	構成比	0.0%	0.0%	0.0%	0.0%	0.0%	100.0%	0.0%	100.0%	0.0%	0.0%	100.0%	0.0%	100.0%	0.0%	0.0%	0.0%	100.0%	100.0%	3.6%
新築 マンション	枚数	0	0	0	1	3	2	1	7	1	6	0	0	7	0	0	0	7	7	7
	構成比	0.0%	0.0%	0.0%	14.3%	42.9%	28.6%	14.3%	100.0%	14.3%	85.7%	0.0%	0.0%	100.0%	0.0%	0.0%	0.0%	100.0%	100.0%	25.0%
中古、 仲介、連合	枚数	0	0	0	2	5	11	2	20	0	1	19	0	20	0	0	0	20	20	20
	構成比	0.0%	0.0%	0.0%	10.0%	25.0%	55.0%	10.0%	100.0%	0.0%	5.0%	95.0%	0.0%	100.0%	0.0%	0.0%	0.0%	100.0%	100.0%	71.4%
合計	枚数	0	0	0	3	8	14	3	28	1	7	20	0	28	0	0	0	28	28	28
	構成比	0.0%	0.0%	0.0%	10.7%	28.6%	50.0%	10.7%	100.0%	3.6%	25.0%	71.4%	0.0%	100.0%	0.0%	0.0%	0.0%	100.0%	100.0%	100.0%

日別折込枚数

日付	11/1	2	3	4	5	6	7	8	9	10	11	12	13	14	15	16
曜日	水	木	金	土	日	月	火	水	木	金	土	日	月	火	水	木
枚数	0	0	5	2	1	0	0	0	0	2	6	0	0	0	0	0
新築一戸建	0	0	0	0	0	0	0	0	0	0	0	0	0	0	0	0
新築マンション	0	0	1	0	1	0	0	0	0	2	1	0	0	0	0	0
中古、仲介、連合	0	0	4	2	0	0	0	0	0	0	5	0	0	0	0	0

日付	17	18	19	20	21	22	23	24	25	26	27	28	29	30	12/1	計
曜日	金	土	日	月	火	水	木	金	土	日	月	火	水	木	金	
枚数	1	4	0	0	0	0	3	0	2	2	0	0	0	0	0	28
新築一戸建	0	1	0	0	0	0	0	0	0	0	0	0	0	0	0	1
新築マンション	0	0	0	0	0	0	1	0	1	0	0	0	0	0	0	7
中古、仲介、連合	1	3	0	0	0	0	2	0	1	2	0	0	0	0	0	20

2017年11月 不動産折込広告集計

新聞 ①朝日 2. 毎日 3. 読売 4. 産経

POINT 吉祥寺

		曜日								サイズ					カラー					合計 構成比
		月	火	水	木	金	土	日	小計	B2以上	B3	B4	B5以下	小計	1C	2C	3C	4C	小計	
新築一戸建	枚数	0	0	0	0	1	0	0	1	0	0	1	0	1	0	0	0	1	1	1
	構成比	0.0%	0.0%	0.0%	0.0%	100.0%	0.0%	0.0%	100.0%	0.0%	0.0%	100.0%	0.0%	100.0%	0.0%	0.0%	0.0%	100.0%	100.0%	3.8%
新築 マンション	枚数	0	0	0	0	3	1	0	4	2	2	0	0	4	0	0	0	4	4	4
	構成比	0.0%	0.0%	0.0%	0.0%	75.0%	25.0%	0.0%	100.0%	50.0%	50.0%	0.0%	0.0%	100.0%	0.0%	0.0%	0.0%	100.0%	100.0%	15.4%
中古、 仲介、連合	枚数	0	0	0	2	5	12	2	21	0	3	17	1	21	0	1	0	20	21	21
	構成比	0.0%	0.0%	0.0%	9.5%	23.8%	57.1%	9.5%	100.0%	0.0%	14.3%	81.0%	4.8%	100.0%	0.0%	4.8%	0.0%	95.2%	100.0%	80.8%
合計	枚数	0	0	0	2	9	13	2	26	2	5	18	1	26	0	1	0	25	26	26
	構成比	0.0%	0.0%	0.0%	7.7%	34.6%	50.0%	7.7%	100.0%	7.7%	19.2%	69.2%	3.8%	100.0%	0.0%	3.8%	0.0%	96.2%	100.0%	100.0%

日別折込枚数

日付	11/1	2	3	4	5	6	7	8	9	10	11	12	13	14	15	16
曜日	水	木	金	土	日	月	火	水	木	金	土	日	月	火	水	木
枚数	0	0	2	1	0	0	0	0	0	1	4	0	0	0	0	0
新築一戸建	0	0	0	0	0	0	0	0	0	0	0	0	0	0	0	0
新築マンション	0	0	2	0	0	0	0	0	0	1	1	0	0	0	0	0
中古、仲介、連合	0	0	0	1	0	0	0	0	0	0	3	0	0	0	0	0

日付	17	18	19	20	21	22	23	24	25	26	27	28	29	30	12/1	計
曜日	金	土	日	月	火	水	木	金	土	日	月	火	水	木	金	
枚数	5	3	1	0	0	0	2	1	5	1	0	0	0	0	0	26
新築一戸建	1	0	0	0	0	0	0	0	0	0	0	0	0	0	0	1
新築マンション	0	0	0	0	0	0	0	0	0	0	0	0	0	0	0	4
中古、仲介、連合	4	3	1	0	0	0	2	1	5	1	0	0	0	0	0	21

2017年11月 不動産折込広告集計

新聞 ①朝日 2. 毎日 3. 読売 4. 産経

POINT 港南台

		曜日								サイズ					カラー					合計 構成比
		月	火	水	木	金	土	日	小計	B2以上	B3	B4	B5以下	小計	1C	2C	3C	4C	小計	
新築一戸建	枚数	0	0	0	0	0	2	0	2	0	1	1	0	2	0	0	0	2	2	2
	構成比	0.0%	0.0%	0.0%	0.0%	0.0%	100.0%	0.0%	100.0%	0.0%	50.0%	50.0%	0.0%	100.0%	0.0%	0.0%	0.0%	100.0%	100.0%	12.5%
新築 マンション	枚数	0	0	1	1	0	0	0	2	1	0	1	0	2	0	0	0	2	2	2
	構成比	0.0%	0.0%	50.0%	50.0%	0.0%	0.0%	0.0%	100.0%	50.0%	0.0%	50.0%	0.0%	100.0%	0.0%	0.0%	0.0%	100.0%	100.0%	12.5%
中古、 仲介、連合	枚数	0	0	0	1	3	8	0	12	0	0	12	0	12	0	0	0	12	12	12
	構成比	0.0%	0.0%	0.0%	8.3%	25.0%	66.7%	0.0%	100.0%	0.0%	0.0%	100.0%	0.0%	100.0%	0.0%	0.0%	0.0%	100.0%	100.0%	75.0%
合計	枚数	0	0	1	2	3	10	0	16	1	1	14	0	16	0	0	0	16	16	16
	構成比	0.0%	0.0%	6.3%	12.5%	18.8%	62.5%	0.0%	100.0%	6.3%	6.3%	87.5%	0.0%	100.0%	0.0%	0.0%	0.0%	100.0%	100.0%	100.0%

日別折込枚数

日付	11/1	2	3	4	5	6	7	8	9	10	11	12	13	14	15	16
曜日	水	木	金	土	日	月	火	水	木	金	土	日	月	火	水	木
枚数	0	1	3	2	0	0	0	0	0	0	2	0	0	0	0	0
新築一戸建	0	0	0	0	0	0	0	0	0	0	1	0	0	0	0	0
新築マンション	0	1	0	0	0	0	0	0	0	0	0	0	0	0	0	0
中古、仲介、連合	0	0	3	2	0	0	0	0	0	0	1	0	0	0	0	0

日付	17	18	19	20	21	22	23	24	25	26	27	28	29	30	12/1	計
曜日	金	土	日	月	火	水	木	金	土	日	月	火	水	木	金	
枚数	0	3	0	0	0	1	1	0	3	0	0	0	0	0	0	16
新築一戸建	0	1	0	0	0	0	0	0	0	0	0	0	0	0	0	2
新築マンション	0	0	0	0	0	1	0	0	0	0	0	0	0	0	0	2
中古、仲介、連合	0	2	0	0	0	0	1	0	3	0	0	0	0	0	0	12

2017年11月 不動産折込広告集計

新聞 ①朝日 2. 毎日 3. 読売 4. 産経

POINT 鷺沼

		曜日								サイズ					カラー					合計 構成比
		月	火	水	木	金	土	日	小計	B2以上	B3	B4	B5以下	小計	1C	2C	3C	4C	小計	
新築一戸建	枚数	0	0	0	3	6	5	0	14	0	3	8	3	14	0	0	0	14	14	14
	構成比	0.0%	0.0%	0.0%	21.4%	42.9%	35.7%	0.0%	100.0%	0.0%	21.4%	57.1%	21.4%	100.0%	0.0%	0.0%	0.0%	100.0%	100.0%	25.9%
新築 マンション	枚数	0	0	0	4	6	4	0	14	0	14	0	0	14	0	0	0	14	14	14
	構成比	0.0%	0.0%	0.0%	28.6%	42.9%	28.6%	0.0%	100.0%	0.0%	100.0%	0.0%	0.0%	100.0%	0.0%	0.0%	0.0%	100.0%	100.0%	25.9%
中古、 仲介、連合	枚数	0	0	0	3	4	14	5	26	2	5	19	0	26	0	0	0	26	26	26
	構成比	0.0%	0.0%	0.0%	11.5%	15.4%	53.8%	19.2%	100.0%	7.7%	19.2%	73.1%	0.0%	100.0%	0.0%	0.0%	0.0%	100.0%	100.0%	48.1%
合計	枚数	0	0	0	10	16	23	5	54	2	22	27	3	54	0	0	0	54	54	54
	構成比	0.0%	0.0%	0.0%	18.5%	29.6%	42.6%	9.3%	100.0%	3.7%	40.7%	50.0%	5.6%	100.0%	0.0%	0.0%	0.0%	100.0%	100.0%	100.0%

日別折込枚数

日付	11/1	2	3	4	5	6	7	8	9	10	11	12	13	14	15	16
曜日	水	木	金	土	日	月	火	水	木	金	土	日	月	火	水	木
枚数	0	2	7	1	1	0	0	0	0	5	8	1	0	0	0	1
新築一戸建	0	0	2	0	0	0	0	0	0	1	1	0	0	0	0	0
新築マンション	0	2	1	0	0	0	0	0	0	4	1	0	0	0	0	1
中古、仲介、連合	0	0	4	1	1	0	0	0	0	0	6	1	0	0	0	0

日付	17	18	19	20	21	22	23	24	25	26	27	28	29	30	12/1	計
曜日	金	土	日	月	火	水	木	金	土	日	月	火	水	木	金	
枚数	3	9	1	0	0	0	7	1	5	2	0	0	0	0	0	54
新築一戸建	2	3	0	0	0	0	3	1	1	0	0	0	0	0	0	14
新築マンション	1	3	0	0	0	0	1	0	0	0	0	0	0	0	0	14
中古、仲介、連合	0	3	1	0	0	0	3	0	4	2	0	0	0	0	0	26

2017年11月 不動産折込広告集計

新聞 1. 朝日 2. 毎日 3. 読売 4. 産経

POINT 船橋

		曜日								サイズ					カラー					合計 構成比
		月	火	水	木	金	土	日	小計	B2以上	B3	B4	B5以下	小計	1C	2C	3C	4C	小計	
新築一戸建	枚数	0	0	0	1	1	2	0	4	0	4	0	0	4	0	0	0	4	4	4
	構成比	0.0%	0.0%	0.0%	25.0%	25.0%	50.0%	0.0%	100.0%	0.0%	100.0%	0.0%	0.0%	100.0%	0.0%	0.0%	0.0%	100.0%	100.0%	21.1%
新築 マンション	枚数	0	0	1	1	1	1	0	4	0	3	1	0	4	0	0	0	4	4	4
	構成比	0.0%	0.0%	25.0%	25.0%	25.0%	25.0%	0.0%	100.0%	0.0%	75.0%	25.0%	0.0%	100.0%	0.0%	0.0%	0.0%	100.0%	100.0%	21.1%
中古、 仲介、連合	枚数	0	0	0	0	5	6	0	11	0	1	10	0	11	1	0	0	10	11	11
	構成比	0.0%	0.0%	0.0%	0.0%	45.5%	54.5%	0.0%	100.0%	0.0%	9.1%	90.9%	0.0%	100.0%	9.1%	0.0%	0.0%	90.9%	100.0%	57.9%
合計	枚数	0	0	1	2	7	9	0	19	0	8	11	0	19	1	0	0	18	19	19
	構成比	0.0%	0.0%	5.3%	10.5%	36.8%	47.4%	0.0%	100.0%	0.0%	42.1%	57.9%	0.0%	100.0%	5.3%	0.0%	0.0%	94.7%	100.0%	100.0%

日別折込枚数

日付	11/1	2	3	4	5	6	7	8	9	10	11	12	13	14	15	16
曜日	水	木	金	土	日	月	火	水	木	金	土	日	月	火	水	木
枚数	0	1	4	3	0	0	0	0	0	3	0	0	0	0	0	0
新築一戸建	0	0	0	2	0	0	0	0	0	1	0	0	0	0	0	0
新築マンション	0	1	1	0	0	0	0	0	0	0	0	0	0	0	0	0
中古、仲介、連合	0	0	3	1	0	0	0	0	0	2	0	0	0	0	0	0

日付	17	18	19	20	21	22	23	24	25	26	27	28	29	30	12/1	計
曜日	金	土	日	月	火	水	木	金	土	日	月	火	水	木	金	
枚数	0	3	0	0	0	1	1	0	3	0	0	0	0	0	0	19
新築一戸建	0	0	0	0	0	0	1	0	0	0	0	0	0	0	0	4
新築マンション	0	1	0	0	0	1	0	0	0	0	0	0	0	0	0	4
中古、仲介、連合	0	2	0	0	0	0	0	0	3	0	0	0	0	0	0	11

2017年11月 不動産折込広告集計

新聞 1. 朝日 2. 毎日 3. 読売 4. 産経

POINT 柏

		曜日								サイズ					カラー					合計 構成比
		月	火	水	木	金	土	日	小計	B2以上	B3	B4	B5以下	小計	1C	2C	3C	4C	小計	
新築一戸建	枚数	0	0	0	1	2	1	0	4	0	1	3	0	4	1	0	0	3	4	4
	構成比	0.0%	0.0%	0.0%	25.0%	50.0%	25.0%	0.0%	100.0%	0.0%	25.0%	75.0%	0.0%	100.0%	25.0%	0.0%	0.0%	75.0%	100.0%	25.0%
新築 マンション	枚数	0	0	0	3	3	0	0	6	0	5	1	0	6	0	0	0	6	6	6
	構成比	0.0%	0.0%	0.0%	50.0%	50.0%	0.0%	0.0%	100.0%	0.0%	83.3%	16.7%	0.0%	100.0%	0.0%	0.0%	0.0%	100.0%	100.0%	37.5%
中古、 仲介、連合	枚数	0	0	0	0	1	5	0	6	0	3	3	0	6	0	0	0	6	6	6
	構成比	0.0%	0.0%	0.0%	0.0%	16.7%	83.3%	0.0%	100.0%	0.0%	50.0%	50.0%	0.0%	100.0%	0.0%	0.0%	0.0%	100.0%	100.0%	37.5%
合計	枚数	0	0	0	4	6	6	0	16	0	9	7	0	16	1	0	0	15	16	16
	構成比	0.0%	0.0%	0.0%	25.0%	37.5%	37.5%	0.0%	100.0%	0.0%	56.3%	43.8%	0.0%	100.0%	6.3%	0.0%	0.0%	93.8%	100.0%	100.0%

日別折込枚数

日付	11/1	2	3	4	5	6	7	8	9	10	11	12	13	14	15	16
曜日	水	木	金	土	日	月	火	水	木	金	土	日	月	火	水	木
枚数	0	2	1	0	0	0	0	0	0	1	3	0	0	0	0	0
新築一戸建	0	0	1	0	0	0	0	0	0	0	0	0	0	0	0	0
新築マンション	0	2	0	0	0	0	0	0	0	1	0	0	0	0	0	0
中古、仲介、連合	0	0	0	0	0	0	0	0	0	0	3	0	0	0	0	0

日付	17	18	19	20	21	22	23	24	25	26	27	28	29	30	12/1	計
曜日	金	土	日	月	火	水	木	金	土	日	月	火	水	木	金	
枚数	2	1	0	0	0	0	1	2	2	0	0	0	0	1	0	16
新築一戸建	0	1	0	0	0	0	1	1	0	0	0	0	0	0	0	4
新築マンション	2	0	0	0	0	0	0	0	0	0	0	0	0	1	0	6
中古、仲介、連合	0	0	0	0	0	0	0	1	2	0	0	0	0	0	0	6

2017年11月 不動産折込広告集計

新聞 1. 朝日 2. 毎日 3. 読売 4. 産経

POINT 大宮

		曜日								サイズ					カラー					合計 構成比
		月	火	水	木	金	土	日	小計	B2以上	B3	B4	B5以下	小計	1C	2C	3C	4C	小計	
新築一戸建	枚数	0	0	0	0	2	1	0	3	0	0	3	0	3	0	0	0	3	3	3
	構成比	0.0%	0.0%	0.0%	0.0%	66.7%	33.3%	0.0%	100.0%	0.0%	0.0%	100.0%	0.0%	100.0%	0.0%	0.0%	0.0%	100.0%	100.0%	20.0%
新築 マンション	枚数	0	0	0	0	3	0	0	3	0	3	0	0	3	0	0	0	3	3	3
	構成比	0.0%	0.0%	0.0%	0.0%	100.0%	0.0%	0.0%	100.0%	0.0%	100.0%	0.0%	0.0%	100.0%	0.0%	0.0%	0.0%	100.0%	100.0%	20.0%
中古、 仲介、連合	枚数	0	0	0	1	2	6	0	9	0	1	8	0	9	0	0	0	9	9	9
	構成比	0.0%	0.0%	0.0%	11.1%	22.2%	66.7%	0.0%	100.0%	0.0%	11.1%	88.9%	0.0%	100.0%	0.0%	0.0%	0.0%	100.0%	100.0%	60.0%
合計	枚数	0	0	0	1	7	7	0	15	0	4	11	0	15	0	0	0	15	15	15
	構成比	0.0%	0.0%	0.0%	6.7%	46.7%	46.7%	0.0%	100.0%	0.0%	26.7%	73.3%	0.0%	100.0%	0.0%	0.0%	0.0%	100.0%	100.0%	100.0%

日別折込枚数

日付	11/1	2	3	4	5	6	7	8	9	10	11	12	13	14	15	16
曜日	水	木	金	土	日	月	火	水	木	金	土	日	月	火	水	木
枚数	0	0	5	1	0	0	0	0	0	2	1	0	0	0	0	0
新築一戸建	0	0	2	1	0	0	0	0	0	0	0	0	0	0	0	0
新築マンション	0	0	1	0	0	0	0	0	0	2	0	0	0	0	0	0
中古、仲介、連合	0	0	2	0	0	0	0	0	0	0	1	0	0	0	0	0

日付	17	18	19	20	21	22	23	24	25	26	27	28	29	30	12/1	計
曜日	金	土	日	月	火	水	木	金	土	日	月	火	水	木	金	
枚数	0	4	0	0	0	0	1	0	1	0	0	0	0	0	0	15
新築一戸建	0	0	0	0	0	0	0	0	0	0	0	0	0	0	0	3
新築マンション	0	0	0	0	0	0	0	0	0	0	0	0	0	0	0	3
中古、仲介、連合	0	4	0	0	0	0	1	0	1	0	0	0	0	0	0	9

2017年11月 不動産折込広告集計

新聞 ①朝日 2. 毎日 3. 読売 4. 産経

POINT 浦和

		曜日								サイズ					カラー					合計 構成比
		月	火	水	木	金	土	日	小計	B2以上	B3	B4	B5以下	小計	1C	2C	3C	4C	小計	
新築一戸建	枚数	0	0	0	0	2	4	0	6	0	1	5	0	6	2	0	0	4	6	6
	構成比	0.0%	0.0%	0.0%	0.0%	33.3%	66.7%	0.0%	100.0%	0.0%	16.7%	83.3%	0.0%	100.0%	33.3%	0.0%	0.0%	66.7%	100.0%	20.7%
新築 マンション	枚数	0	0	1	1	6	0	0	8	2	5	1	0	8	0	0	0	8	8	8
	構成比	0.0%	0.0%	12.5%	12.5%	75.0%	0.0%	0.0%	100.0%	25.0%	62.5%	12.5%	0.0%	100.0%	0.0%	0.0%	0.0%	100.0%	100.0%	27.6%
中古、 仲介、連合	枚数	0	0	0	2	1	6	6	15	0	5	10	0	15	1	1	0	13	15	15
	構成比	0.0%	0.0%	0.0%	13.3%	6.7%	40.0%	40.0%	100.0%	0.0%	33.3%	66.7%	0.0%	100.0%	6.7%	6.7%	0.0%	86.7%	100.0%	51.7%
合計	枚数	0	0	1	3	9	10	6	29	2	11	16	0	29	3	1	0	25	29	29
	構成比	0.0%	0.0%	3.4%	10.3%	31.0%	34.5%	20.7%	100.0%	6.9%	37.9%	55.2%	0.0%	100.0%	10.3%	3.4%	0.0%	86.2%	100.0%	100.0%

日別折込枚数

日付	11/1	2	3	4	5	6	7	8	9	10	11	12	13	14	15	16
曜日	水	木	金	土	日	月	火	水	木	金	土	日	月	火	水	木
枚数	1	0	5	1	1	0	0	0	0	1	2	2	0	0	0	0
新築一戸建	0	0	2	0	0	0	0	0	0	0	2	0	0	0	0	0
新築マンション	1	0	2	0	0	0	0	0	0	1	0	0	0	0	0	0
中古、仲介、連合	0	0	1	1	1	0	0	0	0	0	0	2	0	0	0	0

日付	17	18	19	20	21	22	23	24	25	26	27	28	29	30	12/1	計
曜日	金	土	日	月	火	水	木	金	土	日	月	火	水	木	金	
枚数	3	4	2	0	0	0	3	0	3	1	0	0	0	0	0	29
新築一戸建	0	1	0	0	0	0	0	0	1	0	0	0	0	0	0	6
新築マンション	3	0	0	0	0	0	1	0	0	0	0	0	0	0	0	8
中古、仲介、連合	0	3	2	0	0	0	2	0	2	1	0	0	0	0	0	15