

不動産折込広告集計

《2017年12月折込分》



SANKEI EYE INC.

《結果概要》

2017年12月の10ポイントの総枚数は182枚。
 渋谷ポイントを下北沢ポイントに変更した為、正確には比較出来ないが、
 前年同月比は79.8%となった。

(ポイント別) ※()内は前年同月比
 2017年12月分チラシでは、下北沢(前年同月は渋谷、137.5%)、中野(121.1%)の2ポイントが前年を上回っている。

[表1・グラフ2参照]

(分類別1ポイントあたり枚数、および前年同月比較)

新築一戸建: 1.9枚 前年同月比: 61.3%
 新築マンション: 3.6枚 // 105.9%
 中古・仲介・連合: 12.7枚 // 77.9%

[表1参照]

(分類別・ポイント別) ※()内は前年同月比

『新築一戸建』では、鷺沼(500.0%)、船橋(200.0%)、大宮(166.7%)の3ポイントが前年を上回っている。

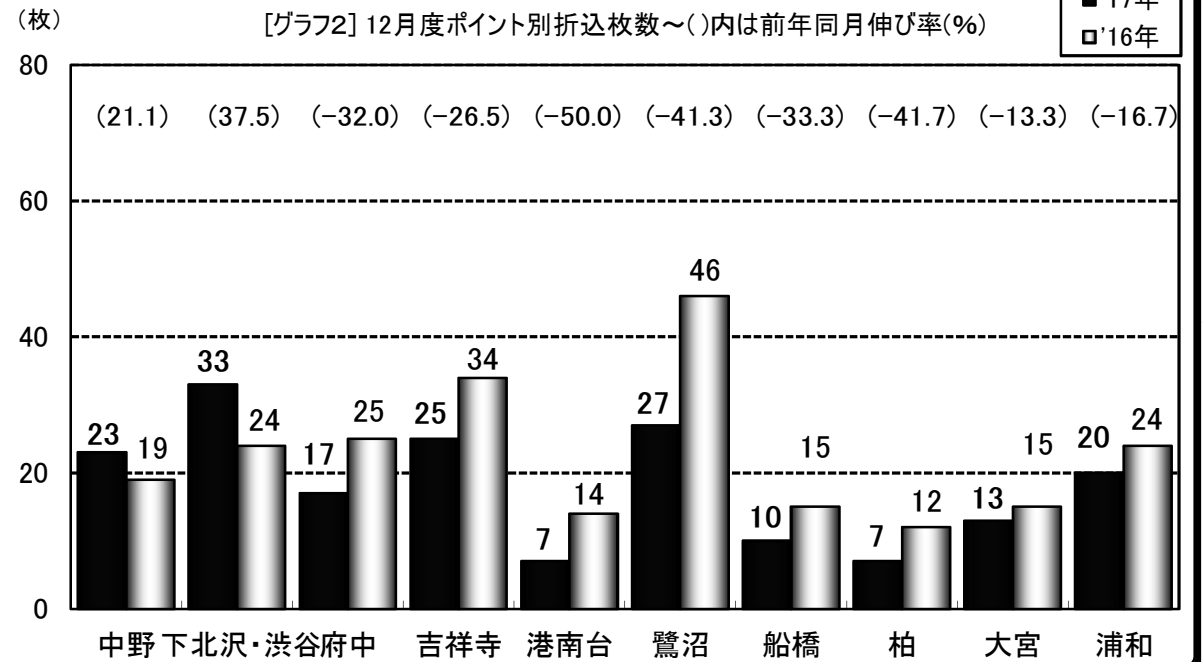
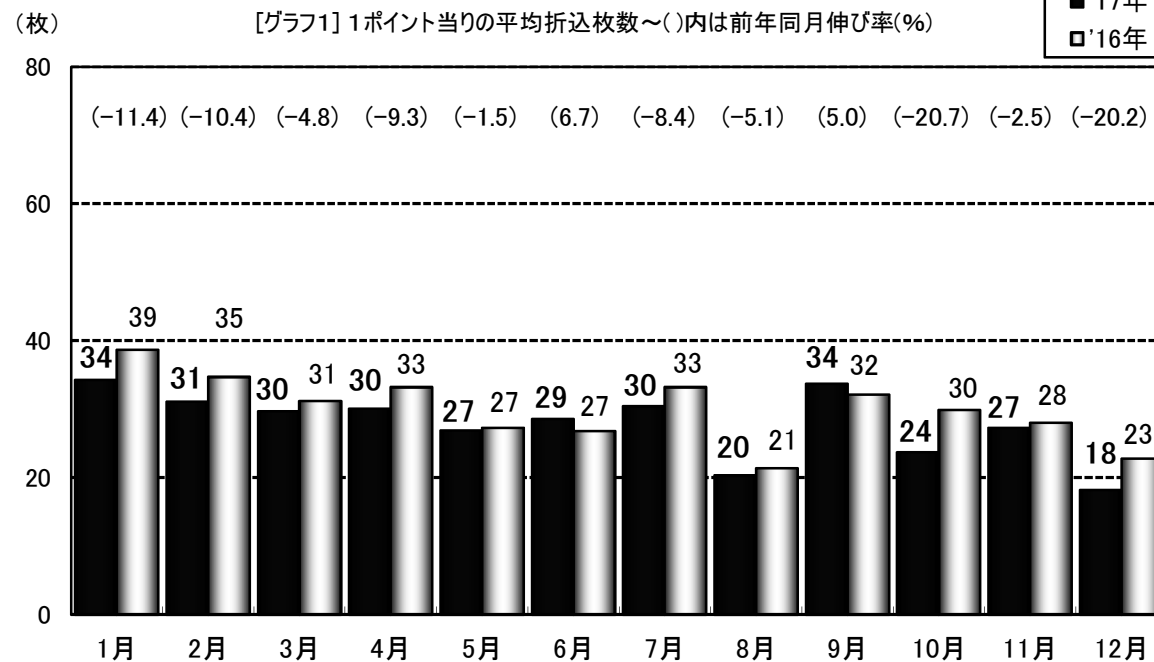
『新築マンション』をみると、柏(300.0%)、浦和(266.7%)、下北沢(前年同月は渋谷、200.0%)、中野(150.0%)、鷺沼(125.0%)、府中(120.0%)の6ポイントが前年を上回っている。

『中古・仲介・連合』をみると、下北沢(前年同月は渋谷、142.1%)、中野(113.3%)、吉祥寺(110.5%)の3ポイントが前年を上回っている。

[表1参照]

[表1] 分類別・ポイント別折込枚数～2017年12月度

		東京23区		多摩		神奈川		千葉		埼玉		10ポイント計	
		中野	下北沢・渋谷	府中	吉祥寺	港南台	鷺沼	船橋	柏	大宮	浦和	計	平均
新築一戸建	'17年	0	2	0	1	0	5	2	1	5	3	19	1.9
	'16年	0	3	6	3	3	1	1	4	3	7	31	3.1
	前年比	0.0%	66.7%	0.0%	33.3%	0.0%	500.0%	200.0%	25.0%	166.7%	42.9%	61.3%	-
新築マンション	'17年	6	4	6	3	0	5	1	3	0	8	36	3.6
	'16年	4	2	5	12	3	4	0	1	0	3	34	3.4
	前年比	150.0%	200.0%	120.0%	25.0%	0.0%	125.0%	0.0%	300.0%	0.0%	266.7%	105.9%	-
中古・仲介・連合	'17年	17	27	11	21	7	17	7	3	8	9	127	12.7
	'16年	15	19	14	19	8	41	14	7	12	14	163	16.3
	前年比	113.3%	142.1%	78.6%	110.5%	87.5%	41.5%	50.0%	42.9%	66.7%	64.3%	77.9%	-
'17年12月合計		23	33	17	25	7	27	10	7	13	20	182	18.2
'16年12月合計		19	24	25	34	14	46	15	12	15	24	228	22.8
前年比		121.1%	137.5%	68.0%	73.5%	50.0%	58.7%	66.7%	58.3%	86.7%	83.3%	79.8%	-



2017年12月 TOTAL

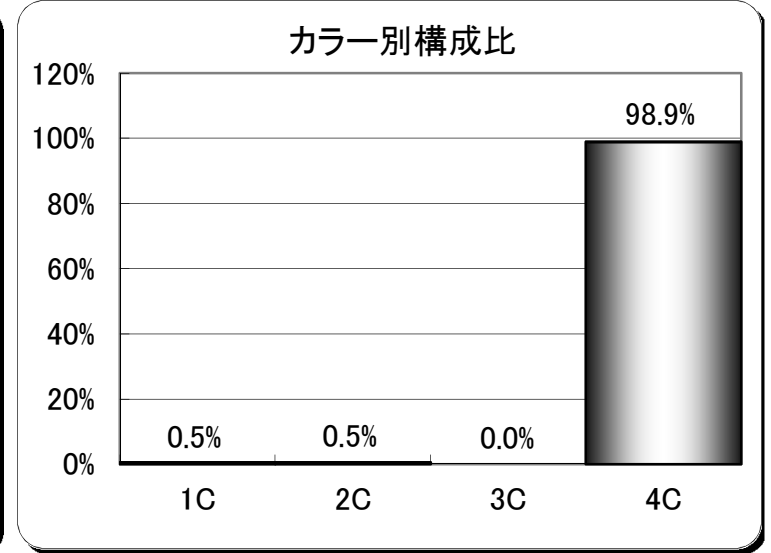
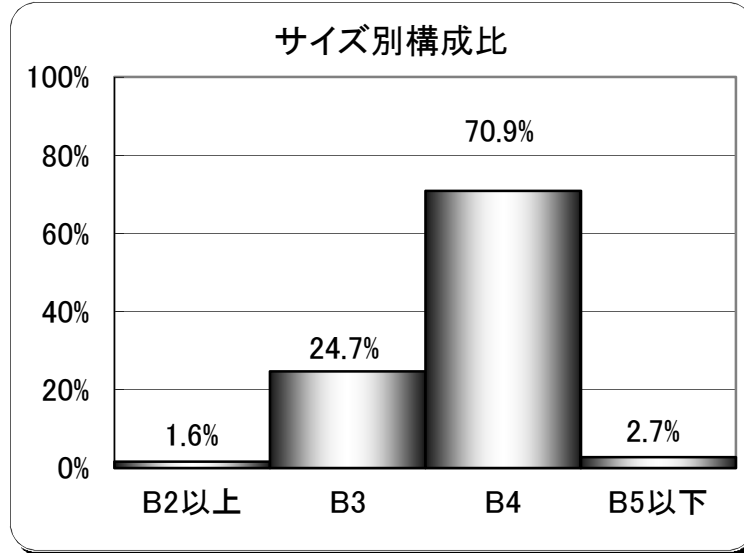
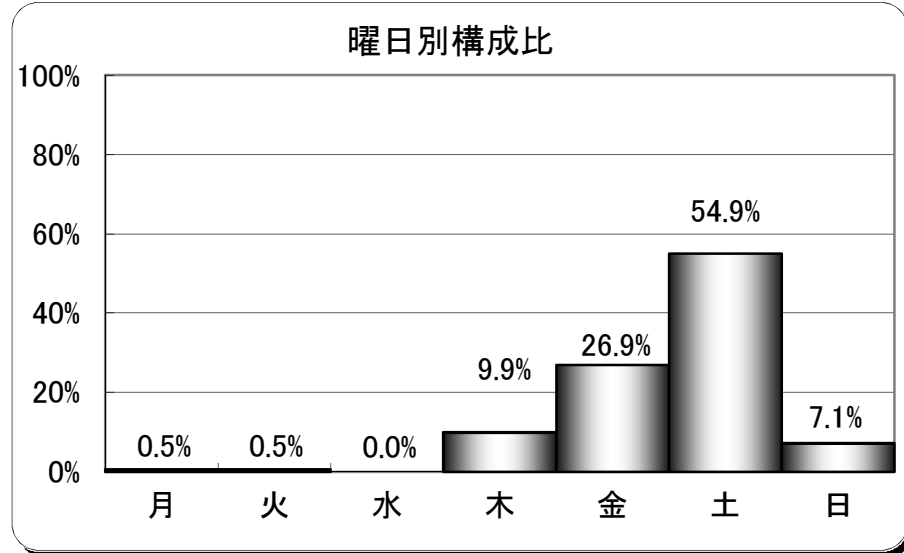
(中野・下北沢・府中・吉祥寺・港南台・鷺沼・船橋・柏・大宮・浦和の10ポイント合計)

		曜日							サイズ					カラー				合計 構成比		
		月	火	水	木	金	土	日	小計	B2以上	B3	B4	B5以下	小計	1C	2C	3C		4C	小計
新築一戸建	枚数	0	0	0	0	5	14	0	19	0	2	16	1	19	0	0	0	19	19	19
	構成比	0.0%	0.0%	0.0%	0.0%	26.3%	73.7%	0.0%	100.0%	0.0%	10.5%	84.2%	5.3%	100.0%	0.0%	0.0%	0.0%	100.0%	100.0%	10.4%
新築マンション	枚数	0	1	0	3	27	5	0	36	3	31	2	0	36	0	0	0	36	36	36
	構成比	0.0%	2.8%	0.0%	8.3%	75.0%	13.9%	0.0%	100.0%	8.3%	86.1%	5.6%	0.0%	100.0%	0.0%	0.0%	0.0%	100.0%	100.0%	19.8%
中古、仲介、連合	枚数	1	0	0	15	17	81	13	127	0	12	111	4	127	1	1	0	125	127	127
	構成比	0.8%	0.0%	0.0%	11.8%	13.4%	63.8%	10.2%	100.0%	0.0%	9.4%	87.4%	3.1%	100.0%	0.8%	0.8%	0.0%	98.4%	100.0%	69.8%
合計	枚数	1	1	0	18	49	100	13	182	3	45	129	5	182	1	1	0	180	182	182
	構成比	0.5%	0.5%	0.0%	9.9%	26.9%	54.9%	7.1%	100.0%	1.6%	24.7%	70.9%	2.7%	100.0%	0.5%	0.5%	0.0%	98.9%	100.0%	100.0%

日別折込枚数

日付	12/1	2	3	4	5	6	7	8	9	10	11	12	13	14	15	16
曜日	金	土	日	月	火	水	木	金	土	日	月	火	水	木	金	土
枚数	19	21	3	0	1	0	9	7	38	5	0	0	0	5	15	30
新築一戸建	2	6	0	0	0	0	0	0	6	0	0	0	0	0	1	1
新築マンション	10	1	0	0	1	0	3	5	2	0	0	0	0	0	8	2
中古、仲介、連合	7	14	3	0	0	0	6	2	30	5	0	0	0	5	6	27

日付	17	18	19	20	21	22	23	24	25	26	27	28	29	30	31	計
曜日	日	月	火	水	木	金	土	日	月	火	水	木	金	土	日	
枚数	4	1	0	0	3	6	11	1	0	0	0	1	2	0	0	182
新築一戸建	0	0	0	0	0	1	1	0	0	0	0	0	1	0	0	19
新築マンション	0	0	0	0	0	3	0	0	0	0	0	0	1	0	0	36
中古、仲介、連合	4	1	0	0	3	2	10	1	0	0	0	1	0	0	0	127



2017年12月 不動産折込広告集計

新聞 ①朝日 2. 毎日 3. 読売 4. 産経

POINT 中野

		曜日								サイズ					カラー					合計 構成比
		月	火	水	木	金	土	日	小計	B2以上	B3	B4	B5以下	小計	1C	2C	3C	4C	小計	
新築一戸建	枚数	0	0	0	0	0	0	0	0	0	0	0	0	0	0	0	0	0	0	0
	構成比	0.0%	0.0%	0.0%	0.0%	0.0%	0.0%	0.0%	0.0%	0.0%	0.0%	0.0%	0.0%	0.0%	0.0%	0.0%	0.0%	0.0%	0.0%	0.0%
新築 マンション	枚数	0	0	0	1	4	1	0	6	1	5	0	0	6	0	0	0	6	6	6
	構成比	0.0%	0.0%	0.0%	16.7%	66.7%	16.7%	0.0%	100.0%	16.7%	83.3%	0.0%	0.0%	100.0%	0.0%	0.0%	0.0%	100.0%	100.0%	26.1%
中古、 仲介、連合	枚数	1	0	0	0	3	11	2	17	0	4	13	0	17	0	0	0	17	17	17
	構成比	5.9%	0.0%	0.0%	0.0%	17.6%	64.7%	11.8%	100.0%	0.0%	23.5%	76.5%	0.0%	100.0%	0.0%	0.0%	0.0%	100.0%	100.0%	73.9%
合計	枚数	1	0	0	1	7	12	2	23	1	9	13	0	23	0	0	0	23	23	23
	構成比	4.3%	0.0%	0.0%	4.3%	30.4%	52.2%	8.7%	100.0%	4.3%	39.1%	56.5%	0.0%	100.0%	0.0%	0.0%	0.0%	100.0%	100.0%	100.0%

日別折込枚数

日付	12/1	2	3	4	5	6	7	8	9	10	11	12	13	14	15	16
曜日	金	土	日	月	火	水	木	金	土	日	月	火	水	木	金	土
枚数	2	3	0	0	0	0	1	1	3	1	0	0	0	0	1	4
新築一戸建	0	0	0	0	0	0	0	0	0	0	0	0	0	0	0	0
新築マンション	2	0	0	0	0	0	1	1	0	0	0	0	0	0	0	1
中古、仲介、連合	0	3	0	0	0	0	0	0	3	1	0	0	0	0	1	3

日付	17	18	19	20	21	22	23	24	25	26	27	28	29	30	31	計
曜日	日	月	火	水	木	金	土	日	月	火	水	木	金	土	日	
枚数	1	1	0	0	0	3	2	0	0	0	0	0	0	0	0	23
新築一戸建	0	0	0	0	0	0	0	0	0	0	0	0	0	0	0	0
新築マンション	0	0	0	0	0	1	0	0	0	0	0	0	0	0	0	6
中古、仲介、連合	1	1	0	0	0	2	2	0	0	0	0	0	0	0	0	17

2017年12月 不動産折込広告集計

新聞 1. 朝日 2. 毎日 3. 読売 4. 産経

POINT 下北沢

		曜日								サイズ					カラー					合計 構成比
		月	火	水	木	金	土	日	小計	B2以上	B3	B4	B5以下	小計	1C	2C	3C	4C	小計	
新築一戸建	枚数	0	0	0	0	1	1	0	2	0	0	2	0	2	0	0	0	2	2	2
	構成比	0.0%	0.0%	0.0%	0.0%	50.0%	50.0%	0.0%	100.0%	0.0%	0.0%	100.0%	0.0%	100.0%	0.0%	0.0%	0.0%	100.0%	100.0%	6.1%
新築 マンション	枚数	0	0	0	1	3	0	0	4	0	4	0	0	4	0	0	0	4	4	4
	構成比	0.0%	0.0%	0.0%	25.0%	75.0%	0.0%	0.0%	100.0%	0.0%	100.0%	0.0%	0.0%	100.0%	0.0%	0.0%	0.0%	100.0%	100.0%	12.1%
中古、 仲介、連合	枚数	0	0	0	8	8	10	1	27	0	0	24	3	27	0	0	0	27	27	27
	構成比	0.0%	0.0%	0.0%	29.6%	29.6%	37.0%	3.7%	100.0%	0.0%	0.0%	88.9%	11.1%	100.0%	0.0%	0.0%	0.0%	100.0%	100.0%	81.8%
合計	枚数	0	0	0	9	12	11	1	33	0	4	26	3	33	0	0	0	33	33	33
	構成比	0.0%	0.0%	0.0%	27.3%	36.4%	33.3%	3.0%	100.0%	0.0%	12.1%	78.8%	9.1%	100.0%	0.0%	0.0%	0.0%	100.0%	100.0%	100.0%

日別折込枚数

日付	12/1	2	3	4	5	6	7	8	9	10	11	12	13	14	15	16
曜日	金	土	日	月	火	水	木	金	土	日	月	火	水	木	金	土
枚数	10	0	0	0	0	0	4	0	6	0	0	0	0	2	2	5
新築一戸建	0	0	0	0	0	0	0	0	1	0	0	0	0	0	1	0
新築マンション	3	0	0	0	0	0	1	0	0	0	0	0	0	0	0	0
中古、仲介、連合	7	0	0	0	0	0	3	0	5	0	0	0	0	2	1	5

日付	17	18	19	20	21	22	23	24	25	26	27	28	29	30	31	計
曜日	日	月	火	水	木	金	土	日	月	火	水	木	金	土	日	
枚数	0	0	0	0	2	0	0	1	0	0	0	1	0	0	0	33
新築一戸建	0	0	0	0	0	0	0	0	0	0	0	0	0	0	0	2
新築マンション	0	0	0	0	0	0	0	0	0	0	0	0	0	0	0	4
中古、仲介、連合	0	0	0	0	2	0	0	1	0	0	0	1	0	0	0	27

2017年12月 不動産折込広告集計

新聞 1. 朝日 2. 毎日 3. 読売 4. 産経

POINT 府中

		曜日								サイズ					カラー					合計 構成比
		月	火	水	木	金	土	日	小計	B2以上	B3	B4	B5以下	小計	1C	2C	3C	4C	小計	
新築一戸建	枚数	0	0	0	0	0	0	0	0	0	0	0	0	0	0	0	0	0	0	0
	構成比	0.0%	0.0%	0.0%	0.0%	0.0%	0.0%	0.0%	0.0%	0.0%	0.0%	0.0%	0.0%	0.0%	0.0%	0.0%	0.0%	0.0%	0.0%	0.0%
新築 マンション	枚数	0	0	0	1	5	0	0	6	1	5	0	0	6	0	0	0	6	6	6
	構成比	0.0%	0.0%	0.0%	16.7%	83.3%	0.0%	0.0%	100.0%	16.7%	83.3%	0.0%	0.0%	100.0%	0.0%	0.0%	0.0%	100.0%	100.0%	35.3%
中古、 仲介、連合	枚数	0	0	0	1	2	8	0	11	0	0	11	0	11	0	0	0	11	11	11
	構成比	0.0%	0.0%	0.0%	9.1%	18.2%	72.7%	0.0%	100.0%	0.0%	0.0%	100.0%	0.0%	100.0%	0.0%	0.0%	0.0%	100.0%	100.0%	64.7%
合計	枚数	0	0	0	2	7	8	0	17	1	5	11	0	17	0	0	0	17	17	17
	構成比	0.0%	0.0%	0.0%	11.8%	41.2%	47.1%	0.0%	100.0%	5.9%	29.4%	64.7%	0.0%	100.0%	0.0%	0.0%	0.0%	100.0%	100.0%	100.0%

日別折込枚数

日付	12/1	2	3	4	5	6	7	8	9	10	11	12	13	14	15	16
曜日	金	土	日	月	火	水	木	金	土	日	月	火	水	木	金	土
枚数	1	2	0	0	0	0	1	1	4	0	0	0	0	0	4	1
新築一戸建	0	0	0	0	0	0	0	0	0	0	0	0	0	0	0	0
新築マンション	1	0	0	0	0	0	1	1	0	0	0	0	0	0	2	0
中古、仲介、連合	0	2	0	0	0	0	0	0	4	0	0	0	0	0	2	1

日付	17	18	19	20	21	22	23	24	25	26	27	28	29	30	31	計
曜日	日	月	火	水	木	金	土	日	月	火	水	木	金	土	日	
枚数	0	0	0	0	1	1	1	0	0	0	0	0	0	0	0	17
新築一戸建	0	0	0	0	0	0	0	0	0	0	0	0	0	0	0	0
新築マンション	0	0	0	0	0	1	0	0	0	0	0	0	0	0	0	6
中古、仲介、連合	0	0	0	0	1	0	1	0	0	0	0	0	0	0	0	11

2017年12月 不動産折込広告集計

新聞 ①朝日 2. 毎日 3. 読売 4. 産経

POINT 吉祥寺

		曜日								サイズ					カラー					合計 構成比
		月	火	水	木	金	土	日	小計	B2以上	B3	B4	B5以下	小計	1C	2C	3C	4C	小計	
新築一戸建	枚数	0	0	0	0	1	0	0	1	0	0	1	0	1	0	0	0	1	1	1
	構成比	0.0%	0.0%	0.0%	0.0%	100.0%	0.0%	0.0%	100.0%	0.0%	0.0%	100.0%	0.0%	100.0%	0.0%	0.0%	0.0%	100.0%	100.0%	4.0%
新築 マンション	枚数	0	0	0	0	1	2	0	3	1	2	0	0	3	0	0	0	3	3	3
	構成比	0.0%	0.0%	0.0%	0.0%	33.3%	66.7%	0.0%	100.0%	33.3%	66.7%	0.0%	0.0%	100.0%	0.0%	0.0%	0.0%	100.0%	100.0%	12.0%
中古、 仲介、連合	枚数	0	0	0	4	2	13	2	21	0	1	19	1	21	0	1	0	20	21	21
	構成比	0.0%	0.0%	0.0%	19.0%	9.5%	61.9%	9.5%	100.0%	0.0%	4.8%	90.5%	4.8%	100.0%	0.0%	4.8%	0.0%	95.2%	100.0%	84.0%
合計	枚数	0	0	0	4	4	15	2	25	1	3	20	1	25	0	1	0	24	25	25
	構成比	0.0%	0.0%	0.0%	16.0%	16.0%	60.0%	8.0%	100.0%	4.0%	12.0%	80.0%	4.0%	100.0%	0.0%	4.0%	0.0%	96.0%	100.0%	100.0%

日別折込枚数

日付	12/1	2	3	4	5	6	7	8	9	10	11	12	13	14	15	16
曜日	金	土	日	月	火	水	木	金	土	日	月	火	水	木	金	土
枚数	0	1	0	0	0	0	2	1	4	2	0	0	0	2	1	9
新築一戸建	0	0	0	0	0	0	0	0	0	0	0	0	0	0	0	0
新築マンション	0	1	0	0	0	0	0	0	0	0	0	0	0	0	0	1
中古、仲介、連合	0	0	0	0	0	0	2	1	4	2	0	0	0	2	1	8

日付	17	18	19	20	21	22	23	24	25	26	27	28	29	30	31	計
曜日	日	月	火	水	木	金	土	日	月	火	水	木	金	土	日	
枚数	0	0	0	0	0	0	1	0	0	0	0	0	2	0	0	25
新築一戸建	0	0	0	0	0	0	0	0	0	0	0	0	1	0	0	1
新築マンション	0	0	0	0	0	0	0	0	0	0	0	0	1	0	0	3
中古、仲介、連合	0	0	0	0	0	0	1	0	0	0	0	0	0	0	0	21

2017年12月 不動産折込広告集計

新聞 ①朝日 2. 毎日 3. 読売 4. 産経

POINT 港南台

		曜日								サイズ					カラー					合計 構成比
		月	火	水	木	金	土	日	小計	B2以上	B3	B4	B5以下	小計	1C	2C	3C	4C	小計	
新築一戸建	枚数	0	0	0	0	0	0	0	0	0	0	0	0	0	0	0	0	0	0	0
	構成比	0.0%	0.0%	0.0%	0.0%	0.0%	0.0%	0.0%	0.0%	0.0%	0.0%	0.0%	0.0%	0.0%	0.0%	0.0%	0.0%	0.0%	0.0%	0.0%
新築 マンション	枚数	0	0	0	0	0	0	0	0	0	0	0	0	0	0	0	0	0	0	0
	構成比	0.0%	0.0%	0.0%	0.0%	0.0%	0.0%	0.0%	0.0%	0.0%	0.0%	0.0%	0.0%	0.0%	0.0%	0.0%	0.0%	0.0%	0.0%	0.0%
中古、 仲介、連合	枚数	0	0	0	0	0	7	0	7	0	0	7	0	7	0	0	0	7	7	7
	構成比	0.0%	0.0%	0.0%	0.0%	0.0%	100.0%	0.0%	100.0%	0.0%	0.0%	100.0%	0.0%	100.0%	0.0%	0.0%	0.0%	100.0%	100.0%	100.0%
合計	枚数	0	0	0	0	0	7	0	7	0	0	7	0	7	0	0	0	7	7	7
	構成比	0.0%	0.0%	0.0%	0.0%	0.0%	100.0%	0.0%	100.0%	0.0%	0.0%	100.0%	0.0%	100.0%	0.0%	0.0%	0.0%	100.0%	100.0%	100.0%

日別折込枚数

日付	12/1	2	3	4	5	6	7	8	9	10	11	12	13	14	15	16
曜日	金	土	日	月	火	水	木	金	土	日	月	火	水	木	金	土
枚数	0	2	0	0	0	0	0	0	2	0	0	0	0	0	0	2
新築一戸建	0	0	0	0	0	0	0	0	0	0	0	0	0	0	0	0
新築マンション	0	0	0	0	0	0	0	0	0	0	0	0	0	0	0	0
中古、仲介、連合	0	2	0	0	0	0	0	0	2	0	0	0	0	0	0	2

日付	17	18	19	20	21	22	23	24	25	26	27	28	29	30	31	計
曜日	日	月	火	水	木	金	土	日	月	火	水	木	金	土	日	
枚数	0	0	0	0	0	0	1	0	0	0	0	0	0	0	0	7
新築一戸建	0	0	0	0	0	0	0	0	0	0	0	0	0	0	0	0
新築マンション	0	0	0	0	0	0	0	0	0	0	0	0	0	0	0	0
中古、仲介、連合	0	0	0	0	0	0	1	0	0	0	0	0	0	0	0	7

2017年12月 不動産折込広告集計

新聞 ①朝日 2. 毎日 3. 読売 4. 産経

POINT 鷺沼

		曜日								サイズ					カラー					合計 構成比
		月	火	水	木	金	土	日	小計	B2以上	B3	B4	B5以下	小計	1C	2C	3C	4C	小計	
新築一戸建	枚数	0	0	0	0	2	3	0	5	0	0	4	1	5	0	0	0	5	5	5
	構成比	0.0%	0.0%	0.0%	0.0%	40.0%	60.0%	0.0%	100.0%	0.0%	0.0%	80.0%	20.0%	100.0%	0.0%	0.0%	0.0%	100.0%	100.0%	100.0%
新築 マンション	枚数	0	0	0	0	4	1	0	5	0	5	0	0	5	0	0	0	5	5	5
	構成比	0.0%	0.0%	0.0%	0.0%	80.0%	20.0%	0.0%	100.0%	0.0%	100.0%	0.0%	0.0%	100.0%	0.0%	0.0%	0.0%	100.0%	100.0%	100.0%
中古、 仲介、連合	枚数	0	0	0	0	0	13	4	17	0	2	15	0	17	0	0	0	17	17	17
	構成比	0.0%	0.0%	0.0%	0.0%	0.0%	76.5%	23.5%	100.0%	0.0%	11.8%	88.2%	0.0%	100.0%	0.0%	0.0%	0.0%	100.0%	100.0%	100.0%
合計	枚数	0	0	0	0	6	17	4	27	0	7	19	1	27	0	0	0	27	27	27
	構成比	0.0%	0.0%	0.0%	0.0%	22.2%	63.0%	14.8%	100.0%	0.0%	25.9%	70.4%	3.7%	100.0%	0.0%	0.0%	0.0%	100.0%	100.0%	100.0%

日別折込枚数

日付	12/1	2	3	4	5	6	7	8	9	10	11	12	13	14	15	16
曜日	金	土	日	月	火	水	木	金	土	日	月	火	水	木	金	土
枚数	3	5	1	0	0	0	0	0	7	1	0	0	0	0	3	3
新築一戸建	2	2	0	0	0	0	0	0	1	0	0	0	0	0	0	0
新築マンション	1	0	0	0	0	0	0	0	1	0	0	0	0	0	3	0
中古、仲介、連合	0	3	1	0	0	0	0	0	5	1	0	0	0	0	0	3

日付	17	18	19	20	21	22	23	24	25	26	27	28	29	30	31	計
曜日	日	月	火	水	木	金	土	日	月	火	水	木	金	土	日	
枚数	2	0	0	0	0	0	2	0	0	0	0	0	0	0	0	27
新築一戸建	0	0	0	0	0	0	0	0	0	0	0	0	0	0	0	5
新築マンション	0	0	0	0	0	0	0	0	0	0	0	0	0	0	0	5
中古、仲介、連合	2	0	0	0	0	0	2	0	0	0	0	0	0	0	0	17

2017年12月 不動産折込広告集計

新聞 1. 朝日 2. 毎日 3. 読売 4. 産経

POINT 船橋

		曜日								サイズ					カラー					合計 構成比
		月	火	水	木	金	土	日	小計	B2以上	B3	B4	B5以下	小計	1C	2C	3C	4C	小計	
新築一戸建	枚数	0	0	0	0	0	2	0	2	0	0	2	0	2	0	0	0	2	2	2
	構成比	0.0%	0.0%	0.0%	0.0%	0.0%	100.0%	0.0%	100.0%	0.0%	0.0%	100.0%	0.0%	100.0%	0.0%	0.0%	0.0%	100.0%	100.0%	20.0%
新築 マンション	枚数	0	0	0	0	1	0	0	1	0	1	0	0	1	0	0	0	1	1	1
	構成比	0.0%	0.0%	0.0%	0.0%	100.0%	0.0%	0.0%	100.0%	0.0%	100.0%	0.0%	0.0%	100.0%	0.0%	0.0%	0.0%	100.0%	100.0%	10.0%
中古、 仲介、連合	枚数	0	0	0	1	2	4	0	7	0	0	7	0	7	0	0	0	7	7	7
	構成比	0.0%	0.0%	0.0%	14.3%	28.6%	57.1%	0.0%	100.0%	0.0%	0.0%	100.0%	0.0%	100.0%	0.0%	0.0%	0.0%	100.0%	100.0%	70.0%
合計	枚数	0	0	0	1	3	6	0	10	0	1	9	0	10	0	0	0	10	10	10
	構成比	0.0%	0.0%	0.0%	10.0%	30.0%	60.0%	0.0%	100.0%	0.0%	10.0%	90.0%	0.0%	100.0%	0.0%	0.0%	0.0%	100.0%	100.0%	100.0%

日別折込枚数

日付	12/1	2	3	4	5	6	7	8	9	10	11	12	13	14	15	16
曜日	金	土	日	月	火	水	木	金	土	日	月	火	水	木	金	土
枚数	1	2	0	0	0	0	0	1	2	0	0	0	0	1	1	2
新築一戸建	0	0	0	0	0	0	0	0	1	0	0	0	0	0	0	1
新築マンション	1	0	0	0	0	0	0	0	0	0	0	0	0	0	0	0
中古、仲介、連合	0	2	0	0	0	0	0	1	1	0	0	0	0	1	1	1

日付	17	18	19	20	21	22	23	24	25	26	27	28	29	30	31	計
曜日	日	月	火	水	木	金	土	日	月	火	水	木	金	土	日	
枚数	0	0	0	0	0	0	0	0	0	0	0	0	0	0	0	10
新築一戸建	0	0	0	0	0	0	0	0	0	0	0	0	0	0	0	2
新築マンション	0	0	0	0	0	0	0	0	0	0	0	0	0	0	0	1
中古、仲介、連合	0	0	0	0	0	0	0	0	0	0	0	0	0	0	0	7

2017年12月 不動産折込広告集計

新聞 1. 朝日 2. 毎日 3. 読売 4. 産経

POINT 柏

		曜日								サイズ					カラー					合計 構成比
		月	火	水	木	金	土	日	小計	B2以上	B3	B4	B5以下	小計	1C	2C	3C	4C	小計	
新築一戸建	枚数	0	0	0	0	1	0	0	1	0	0	1	0	1	0	0	0	1	1	1
	構成比	0.0%	0.0%	0.0%	0.0%	100.0%	0.0%	0.0%	100.0%	0.0%	0.0%	100.0%	0.0%	100.0%	0.0%	0.0%	0.0%	100.0%	100.0%	14.3%
新築 マンション	枚数	0	1	0	0	2	0	0	3	0	2	1	0	3	0	0	0	3	3	3
	構成比	0.0%	33.3%	0.0%	0.0%	66.7%	0.0%	0.0%	100.0%	0.0%	66.7%	33.3%	0.0%	100.0%	0.0%	0.0%	0.0%	100.0%	100.0%	42.9%
中古、 仲介、連合	枚数	0	0	0	0	0	3	0	3	0	1	2	0	3	0	0	0	3	3	3
	構成比	0.0%	0.0%	0.0%	0.0%	0.0%	100.0%	0.0%	100.0%	0.0%	33.3%	66.7%	0.0%	100.0%	0.0%	0.0%	0.0%	100.0%	100.0%	42.9%
合計	枚数	0	1	0	0	3	3	0	7	0	3	4	0	7	0	0	0	7	7	7
	構成比	0.0%	14.3%	0.0%	0.0%	42.9%	42.9%	0.0%	100.0%	0.0%	42.9%	57.1%	0.0%	100.0%	0.0%	0.0%	0.0%	100.0%	100.0%	100.0%

日別折込枚数

日付	12/1	2	3	4	5	6	7	8	9	10	11	12	13	14	15	16
曜日	金	土	日	月	火	水	木	金	土	日	月	火	水	木	金	土
枚数	0	0	0	0	1	0	0	1	1	0	0	0	0	0	1	2
新築一戸建	0	0	0	0	0	0	0	0	0	0	0	0	0	0	0	0
新築マンション	0	0	0	0	1	0	0	1	0	0	0	0	0	0	1	0
中古、仲介、連合	0	0	0	0	0	0	0	0	1	0	0	0	0	0	0	2

日付	17	18	19	20	21	22	23	24	25	26	27	28	29	30	31	計
曜日	日	月	火	水	木	金	土	日	月	火	水	木	金	土	日	
枚数	0	0	0	0	0	1	0	0	0	0	0	0	0	0	0	7
新築一戸建	0	0	0	0	0	1	0	0	0	0	0	0	0	0	0	1
新築マンション	0	0	0	0	0	0	0	0	0	0	0	0	0	0	0	3
中古、仲介、連合	0	0	0	0	0	0	0	0	0	0	0	0	0	0	0	3

2017年12月 不動産折込広告集計

新聞 1. 朝日 2. 毎日 3. 読売 4. 産経

POINT 大宮

		曜日								サイズ					カラー					合計 構成比
		月	火	水	木	金	土	日	小計	B2以上	B3	B4	B5以下	小計	1C	2C	3C	4C	小計	
新築一戸建	枚数	0	0	0	0	0	5	0	5	0	2	3	0	5	0	0	0	5	5	5
	構成比	0.0%	0.0%	0.0%	0.0%	0.0%	100.0%	0.0%	100.0%	0.0%	40.0%	60.0%	0.0%	100.0%	0.0%	0.0%	0.0%	100.0%	100.0%	38.5%
新築 マンション	枚数	0	0	0	0	0	0	0	0	0	0	0	0	0	0	0	0	0	0	0
	構成比	0.0%	0.0%	0.0%	0.0%	0.0%	0.0%	0.0%	0.0%	0.0%	0.0%	0.0%	0.0%	0.0%	0.0%	0.0%	0.0%	0.0%	0.0%	0.0%
中古、 仲介、連合	枚数	0	0	0	0	0	7	1	8	0	1	7	0	8	0	0	0	8	8	8
	構成比	0.0%	0.0%	0.0%	0.0%	0.0%	87.5%	12.5%	100.0%	0.0%	12.5%	87.5%	0.0%	100.0%	0.0%	0.0%	0.0%	100.0%	100.0%	61.5%
合計	枚数	0	0	0	0	0	12	1	13	0	3	10	0	13	0	0	0	13	13	13
	構成比	0.0%	0.0%	0.0%	0.0%	0.0%	92.3%	7.7%	100.0%	0.0%	23.1%	76.9%	0.0%	100.0%	0.0%	0.0%	0.0%	100.0%	100.0%	100.0%

日別折込枚数

日付	12/1	2	3	4	5	6	7	8	9	10	11	12	13	14	15	16
曜日	金	土	日	月	火	水	木	金	土	日	月	火	水	木	金	土
枚数	0	4	1	0	0	0	0	0	4	0	0	0	0	0	0	2
新築一戸建	0	3	0	0	0	0	0	0	1	0	0	0	0	0	0	0
新築マンション	0	0	0	0	0	0	0	0	0	0	0	0	0	0	0	0
中古、仲介、連合	0	1	1	0	0	0	0	0	3	0	0	0	0	0	0	2

日付	17	18	19	20	21	22	23	24	25	26	27	28	29	30	31	計
曜日	日	月	火	水	木	金	土	日	月	火	水	木	金	土	日	
枚数	0	0	0	0	0	0	2	0	0	0	0	0	0	0	0	13
新築一戸建	0	0	0	0	0	0	1	0	0	0	0	0	0	0	0	5
新築マンション	0	0	0	0	0	0	0	0	0	0	0	0	0	0	0	0
中古、仲介、連合	0	0	0	0	0	0	1	0	0	0	0	0	0	0	0	8

2017年12月 不動産折込広告集計

新聞 ①朝日 2. 毎日 3. 読売 4. 産経

POINT 浦和

		曜日								サイズ					カラー					合計 構成比
		月	火	水	木	金	土	日	小計	B2以上	B3	B4	B5以下	小計	1C	2C	3C	4C	小計	
新築一戸建	枚数	0	0	0	0	0	3	0	3	0	0	3	0	3	0	0	0	3	3	3
	構成比	0.0%	0.0%	0.0%	0.0%	0.0%	100.0%	0.0%	100.0%	0.0%	0.0%	100.0%	0.0%	100.0%	0.0%	0.0%	0.0%	100.0%	100.0%	15.0%
新築 マンション	枚数	0	0	0	0	7	1	0	8	0	7	1	0	8	0	0	0	8	8	8
	構成比	0.0%	0.0%	0.0%	0.0%	87.5%	12.5%	0.0%	100.0%	0.0%	87.5%	12.5%	0.0%	100.0%	0.0%	0.0%	0.0%	100.0%	100.0%	40.0%
中古、 仲介、連合	枚数	0	0	0	1	0	5	3	9	0	3	6	0	9	1	0	0	8	9	9
	構成比	0.0%	0.0%	0.0%	11.1%	0.0%	55.6%	33.3%	100.0%	0.0%	33.3%	66.7%	0.0%	100.0%	11.1%	0.0%	0.0%	88.9%	100.0%	45.0%
合計	枚数	0	0	0	1	7	9	3	20	0	10	10	0	20	1	0	0	19	20	20
	構成比	0.0%	0.0%	0.0%	5.0%	35.0%	45.0%	15.0%	100.0%	0.0%	50.0%	50.0%	0.0%	100.0%	5.0%	0.0%	0.0%	95.0%	100.0%	100.0%

日別折込枚数

日付	12/1	2	3	4	5	6	7	8	9	10	11	12	13	14	15	16
曜日	金	土	日	月	火	水	木	金	土	日	月	火	水	木	金	土
枚数	2	2	1	0	0	0	1	2	5	1	0	0	0	0	2	0
新築一戸建	0	1	0	0	0	0	0	0	2	0	0	0	0	0	0	0
新築マンション	2	0	0	0	0	0	0	2	1	0	0	0	0	0	2	0
中古、仲介、連合	0	1	1	0	0	0	1	0	2	1	0	0	0	0	0	0

日付	17	18	19	20	21	22	23	24	25	26	27	28	29	30	31	計
曜日	日	月	火	水	木	金	土	日	月	火	水	木	金	土	日	
枚数	1	0	0	0	0	1	2	0	0	0	0	0	0	0	0	20
新築一戸建	0	0	0	0	0	0	0	0	0	0	0	0	0	0	0	3
新築マンション	0	0	0	0	0	1	0	0	0	0	0	0	0	0	0	8
中古、仲介、連合	1	0	0	0	0	0	2	0	0	0	0	0	0	0	0	9