

# 不動産折込広告集計

《2018年3月折込分》



SANKEI EYE INC.

《結果概要》

2018年3月の10ポイントの総枚数は309枚。  
 渋谷ポイントを下北沢ポイントに変更した為、正確には比較出来ないが、  
 前年同月比は104.0%となった。

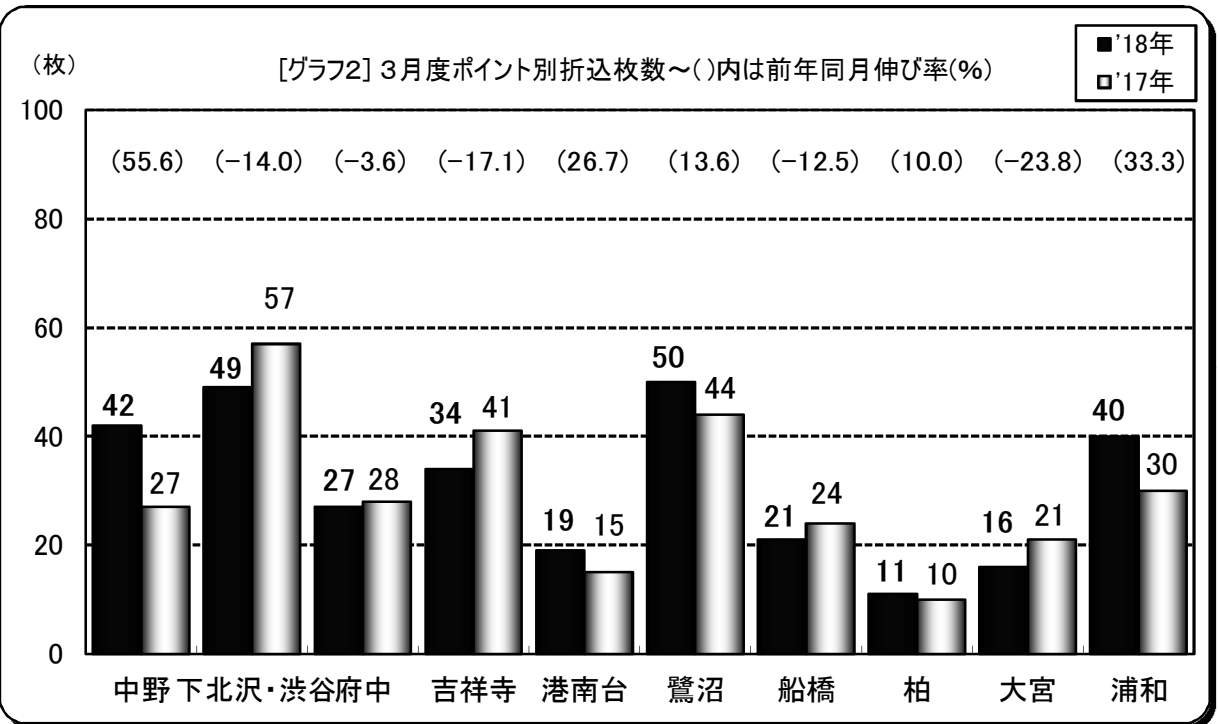
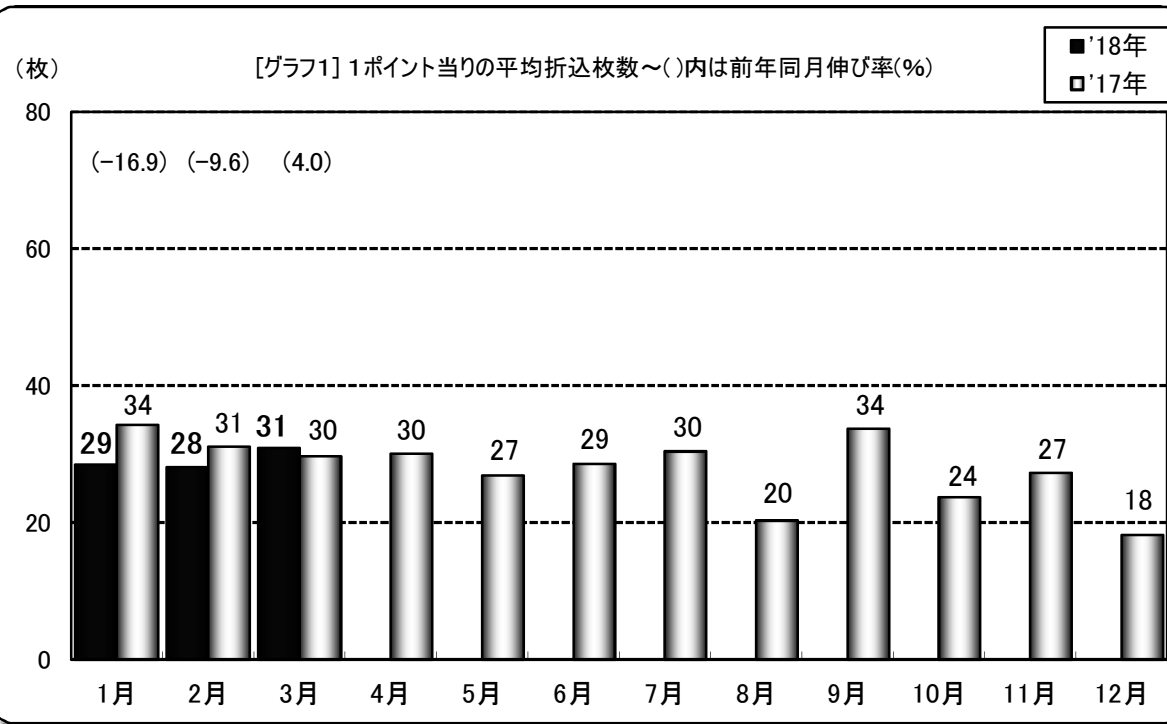
(ポイント別) ※( )内は前年同月比  
 2018年3月分チラシでは、中野(155.6%)、浦和(133.3%)、港南台  
 (126.7%)、鷺沼(113.6%)、柏(110.0%)の5ポイントが増加している。  
 [表1・グラフ2参照]

(分類別1ポイントあたり枚数、および前年同月比較)  
 新築一戸建: 6.7枚 前年同月比: 257.7%  
 新築マンション: 5.1枚 " 104.1%  
 中古・仲介・連合: 19.1枚 " 86.0%  
 [表1参照]

(分類別・ポイント別) ※( )内は前年同月比  
 『新築一戸建』では、鷺沼(500.0%)、浦和(200.0%)、下北沢(前年同月  
 は渋谷、133.3%)の3ポイントが前年を上回り、府中(100.0%)の1ポ  
 イントが同規模であった。  
 『新築マンション』では、大宮(500.0%)、浦和(220.0%)、吉祥寺(136.4  
 %)の3ポイントが前年を上回り、下北沢(前年同月は渋谷)・鷺沼・柏  
 (各100.0%)の3ポイントが同規模であった。  
 『中古・仲介・連合』をみると、港南台(170.0%)、柏(150.0%)、鷺沼  
 (105.4%)、府中(105.0%)、浦和(104.5%)の5ポイントが前年を上回っ  
 ている。  
 [表1参照]

[表1] 分類別・ポイント別折込枚数～2018年3月度

		東京23区		多摩		神奈川		千葉		埼玉		10ポイント計	
		中野	下北沢・渋谷	府中	吉祥寺	港南台	鷺沼	船橋	柏	大宮	浦和	計	平均
新築一戸建	'18年	39	8	2	2	1	5	3	0	1	6	67	6.7
	'17年	0	6	2	7	2	1	0	2	3	3	26	2.6
	前年比	0.0%	133.3%	100.0%	28.6%	50.0%	500.0%	0.0%	0.0%	33.3%	200.0%	257.7%	-
新築マンション	'18年	2	3	4	15	1	6	2	2	5	11	51	5.1
	'17年	6	3	6	11	3	6	6	2	1	5	49	4.9
	前年比	33.3%	100.0%	66.7%	136.4%	33.3%	100.0%	33.3%	100.0%	500.0%	220.0%	104.1%	-
中古・仲介・連合	'18年	1	38	21	17	17	39	16	9	10	23	191	19.1
	'17年	21	48	20	23	10	37	18	6	17	22	222	22.2
	前年比	4.8%	79.2%	105.0%	73.9%	170.0%	105.4%	88.9%	150.0%	58.8%	104.5%	86.0%	-
'18年3月合計		42	49	27	34	19	50	21	11	16	40	309	30.9
'17年3月合計		27	57	28	41	15	44	24	10	21	30	297	29.7
前年比		155.6%	86.0%	96.4%	82.9%	126.7%	113.6%	87.5%	110.0%	76.2%	133.3%	104.0%	-



# 2018年3月 TOTAL

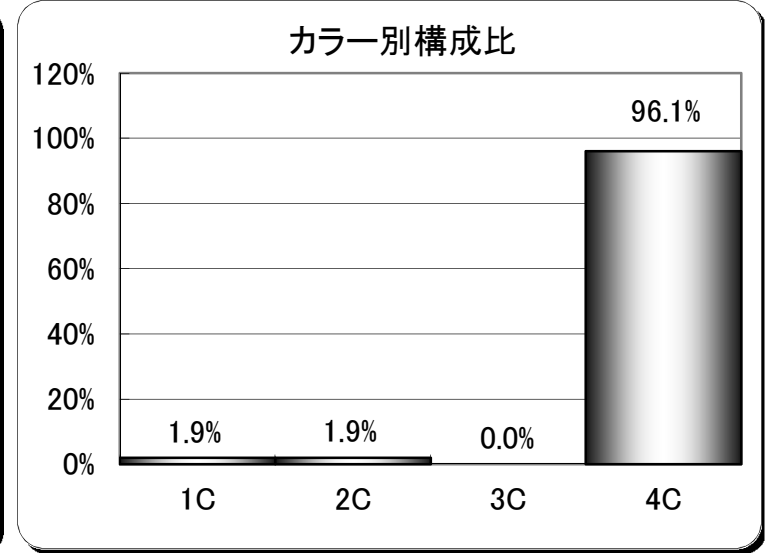
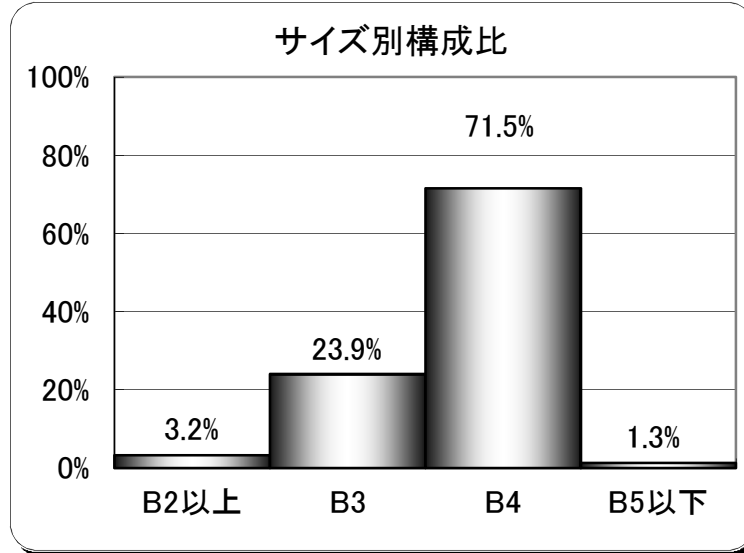
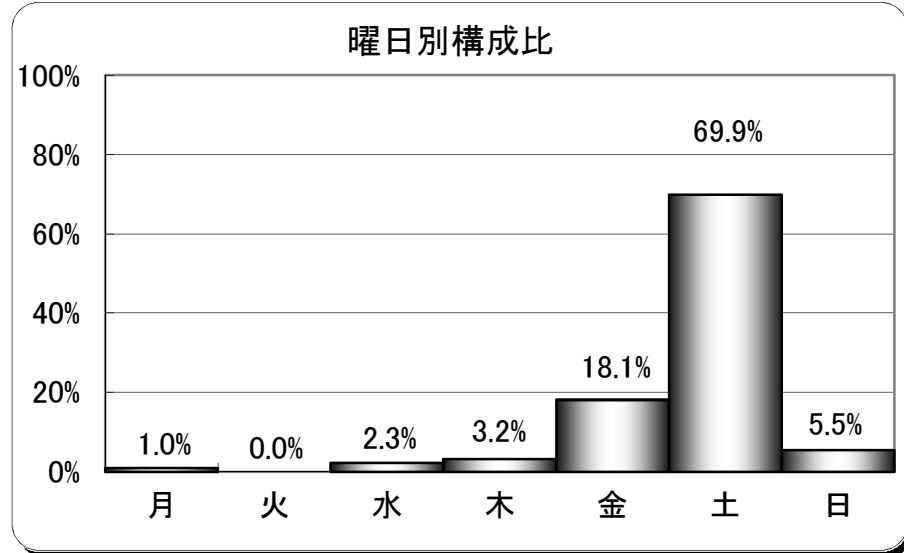
(中野・下北沢・府中・吉祥寺・港南台・鷺沼・船橋・柏・大宮・浦和の10ポイント合計)

		曜 日							サ イ ズ					カ ラ ー				合 計 構成比		
		月	火	水	木	金	土	日	小 計	B2以上	B3	B4	B5以下	小 計	1C	2C	3C		4C	小 計
新築一戸建	枚数	0	0	1	1	8	52	5	67	1	9	56	1	67	1	3	0	63	67	67
	構成比	0.0%	0.0%	1.5%	1.5%	11.9%	77.6%	7.5%	100.0%	1.5%	13.4%	83.6%	1.5%	100.0%	1.5%	4.5%	0.0%	94.0%	100.0%	21.7%
新築マンション	枚数	0	0	0	0	34	17	0	51	8	40	3	0	51	0	0	0	51	51	51
	構成比	0.0%	0.0%	0.0%	0.0%	66.7%	33.3%	0.0%	100.0%	15.7%	78.4%	5.9%	0.0%	100.0%	0.0%	0.0%	0.0%	100.0%	100.0%	16.5%
中古、仲介、連合	枚数	3	0	6	9	14	147	12	191	1	25	162	3	191	5	3	0	183	191	191
	構成比	1.6%	0.0%	3.1%	4.7%	7.3%	77.0%	6.3%	100.0%	0.5%	13.1%	84.8%	1.6%	100.0%	2.6%	1.6%	0.0%	95.8%	100.0%	61.8%
合 計	枚数	3	0	7	10	56	216	17	309	10	74	221	4	309	6	6	0	297	309	309
	構成比	1.0%	0.0%	2.3%	3.2%	18.1%	69.9%	5.5%	100.0%	3.2%	23.9%	71.5%	1.3%	100.0%	1.9%	1.9%	0.0%	96.1%	100.0%	100.0%

日別折込枚数

日付	3/1	2	3	4	5	6	7	8	9	10	11	12	13	14	15	16
曜日	木	金	土	日	月	火	水	木	金	土	日	月	火	水	木	金
枚数	3	17	49	7	0	0	0	2	17	55	4	1	0	0	2	8
新築一戸建	1	0	14	2	0	0	0	0	4	12	1	0	0	0	0	2
新築マンション	0	14	4	0	0	0	0	0	7	4	0	0	0	0	0	5
中古、仲介、連合	2	3	31	5	0	0	0	2	6	39	3	1	0	0	2	1

日付	17	18	19	20	21	22	23	24	25	26	27	28	29	30	31	計
曜日	土	日	月	火	水	木	金	土	日	月	火	水	木	金	土	
枚数	50	5	1	0	7	1	9	42	1	1	0	0	2	5	20	309
新築一戸建	10	2	0	0	1	0	2	11	0	0	0	0	0	0	5	67
新築マンション	2	0	0	0	0	0	4	6	0	0	0	0	0	4	1	51
中古、仲介、連合	38	3	1	0	6	1	3	25	1	1	0	0	2	1	14	191



2018年3月 不動産折込広告集計

新聞 ①朝日 2. 毎日 3. 読売 4. 産経

POINT 中野

		曜日								サイズ					カラー					合計 構成比
		月	火	水	木	金	土	日	小計	B2以上	B3	B4	B5以下	小計	1C	2C	3C	4C	小計	
新築一戸建	枚数	0	0	0	0	6	29	4	39	1	3	34	1	39	0	2	0	37	39	39
	構成比	0.0%	0.0%	0.0%	0.0%	15.4%	74.4%	10.3%	100.0%	2.6%	7.7%	87.2%	2.6%	100.0%	0.0%	5.1%	0.0%	94.9%	100.0%	92.9%
新築 マンション	枚数	0	0	0	0	2	0	0	2	0	2	0	0	2	0	0	0	2	2	2
	構成比	0.0%	0.0%	0.0%	0.0%	100.0%	0.0%	0.0%	100.0%	0.0%	100.0%	0.0%	0.0%	100.0%	0.0%	0.0%	0.0%	100.0%	100.0%	4.8%
中古、 仲介、連合	枚数	0	0	0	0	0	1	0	1	0	0	1	0	1	0	0	0	1	1	1
	構成比	0.0%	0.0%	0.0%	0.0%	0.0%	100.0%	0.0%	100.0%	0.0%	0.0%	100.0%	0.0%	100.0%	0.0%	0.0%	0.0%	100.0%	100.0%	2.4%
合計	枚数	0	0	0	0	8	30	4	42	1	5	35	1	42	0	2	0	40	42	42
	構成比	0.0%	0.0%	0.0%	0.0%	19.0%	71.4%	9.5%	100.0%	2.4%	11.9%	83.3%	2.4%	100.0%	0.0%	4.8%	0.0%	95.2%	100.0%	100.0%

日別折込枚数

日付	3/1	2	3	4	5	6	7	8	9	10	11	12	13	14	15	16
曜日	木	金	土	日	月	火	水	木	金	土	日	月	火	水	木	金
枚数	0	2	4	2	0	0	0	0	3	7	1	0	0	0	0	2
新築一戸建	0	0	4	2	0	0	0	0	3	7	1	0	0	0	0	2
新築マンション	0	2	0	0	0	0	0	0	0	0	0	0	0	0	0	0
中古、仲介、連合	0	0	0	0	0	0	0	0	0	0	0	0	0	0	0	0

日付	17	18	19	20	21	22	23	24	25	26	27	28	29	30	31	計
曜日	土	日	月	火	水	木	金	土	日	月	火	水	木	金	土	
枚数	6	1	0	0	0	0	1	8	0	0	0	0	0	0	5	42
新築一戸建	6	1	0	0	0	0	1	7	0	0	0	0	0	0	5	39
新築マンション	0	0	0	0	0	0	0	0	0	0	0	0	0	0	0	2
中古、仲介、連合	0	0	0	0	0	0	0	1	0	0	0	0	0	0	0	1

2018年3月 不動産折込広告集計

新聞 1. 朝日 2. 毎日 3. 読売 4. 産経

POINT 下北沢

		曜日								サイズ					カラー					合計 構成比
		月	火	水	木	金	土	日	小計	B2以上	B3	B4	B5以下	小計	1C	2C	3C	4C	小計	
新築一戸建	枚数	0	0	0	0	0	7	1	8	0	0	8	0	8	0	0	0	8	8	8
	構成比	0.0%	0.0%	0.0%	0.0%	0.0%	87.5%	12.5%	100.0%	0.0%	0.0%	100.0%	0.0%	100.0%	0.0%	0.0%	0.0%	100.0%	100.0%	16.3%
新築 マンション	枚数	0	0	0	0	2	1	0	3	0	3	0	0	3	0	0	0	3	3	3
	構成比	0.0%	0.0%	0.0%	0.0%	66.7%	33.3%	0.0%	100.0%	0.0%	100.0%	0.0%	0.0%	100.0%	0.0%	0.0%	0.0%	100.0%	100.0%	6.1%
中古、 仲介、連合	枚数	1	0	0	5	5	26	1	38	0	0	37	1	38	1	1	0	36	38	38
	構成比	2.6%	0.0%	0.0%	13.2%	13.2%	68.4%	2.6%	100.0%	0.0%	0.0%	97.4%	2.6%	100.0%	2.6%	2.6%	0.0%	94.7%	100.0%	77.6%
合計	枚数	1	0	0	5	7	34	2	49	0	3	45	1	49	1	1	0	47	49	49
	構成比	2.0%	0.0%	0.0%	10.2%	14.3%	69.4%	4.1%	100.0%	0.0%	6.1%	91.8%	2.0%	100.0%	2.0%	2.0%	0.0%	95.9%	100.0%	100.0%

日別折込枚数

日付	3/1	2	3	4	5	6	7	8	9	10	11	12	13	14	15	16
曜日	木	金	土	日	月	火	水	木	金	土	日	月	火	水	木	金
枚数	0	3	10	0	0	0	0	1	4	8	1	0	0	0	2	0
新築一戸建	0	0	3	0	0	0	0	0	0	1	0	0	0	0	0	0
新築マンション	0	1	0	0	0	0	0	0	1	1	0	0	0	0	0	0
中古、仲介、連合	0	2	7	0	0	0	0	1	3	6	1	0	0	0	2	0

日付	17	18	19	20	21	22	23	24	25	26	27	28	29	30	31	計
曜日	土	日	月	火	水	木	金	土	日	月	火	水	木	金	土	
枚数	10	1	1	0	0	1	0	5	0	0	0	0	1	0	1	49
新築一戸建	1	1	0	0	0	0	0	2	0	0	0	0	0	0	0	8
新築マンション	0	0	0	0	0	0	0	0	0	0	0	0	0	0	0	3
中古、仲介、連合	9	0	1	0	0	1	0	3	0	0	0	0	1	0	1	38

2018年3月 不動産折込広告集計

新聞 1. 朝日 2. 毎日 3. 読売 4. 産経

POINT 府中

		曜日								サイズ					カラー					合計 構成比
		月	火	水	木	金	土	日	小計	B2以上	B3	B4	B5以下	小計	1C	2C	3C	4C	小計	
新築一戸建	枚数	0	0	0	0	0	2	0	2	0	0	2	0	2	0	1	0	1	2	2
	構成比	0.0%	0.0%	0.0%	0.0%	0.0%	100.0%	0.0%	100.0%	0.0%	0.0%	100.0%	0.0%	100.0%	0.0%	50.0%	0.0%	50.0%	100.0%	7.4%
新築 マンション	枚数	0	0	0	0	3	1	0	4	0	3	1	0	4	0	0	0	4	4	4
	構成比	0.0%	0.0%	0.0%	0.0%	75.0%	25.0%	0.0%	100.0%	0.0%	75.0%	25.0%	0.0%	100.0%	0.0%	0.0%	0.0%	100.0%	100.0%	14.8%
中古、 仲介、連合	枚数	0	0	2	1	1	15	2	21	0	0	21	0	21	2	2	0	17	21	21
	構成比	0.0%	0.0%	9.5%	4.8%	4.8%	71.4%	9.5%	100.0%	0.0%	0.0%	100.0%	0.0%	100.0%	9.5%	9.5%	0.0%	81.0%	100.0%	77.8%
合計	枚数	0	0	2	1	4	18	2	27	0	3	24	0	27	2	3	0	22	27	27
	構成比	0.0%	0.0%	7.4%	3.7%	14.8%	66.7%	7.4%	100.0%	0.0%	11.1%	88.9%	0.0%	100.0%	7.4%	11.1%	0.0%	81.5%	100.0%	100.0%

日別折込枚数

日付	3/1	2	3	4	5	6	7	8	9	10	11	12	13	14	15	16
曜日	木	金	土	日	月	火	水	木	金	土	日	月	火	水	木	金
枚数	0	1	2	1	0	0	0	0	2	7	0	0	0	0	0	1
新築一戸建	0	0	0	0	0	0	0	0	0	1	0	0	0	0	0	0
新築マンション	0	1	0	0	0	0	0	0	1	0	0	0	0	0	0	1
中古、仲介、連合	0	0	2	1	0	0	0	0	1	6	0	0	0	0	0	0

日付	17	18	19	20	21	22	23	24	25	26	27	28	29	30	31	計
曜日	土	日	月	火	水	木	金	土	日	月	火	水	木	金	土	
枚数	2	1	0	0	2	0	0	4	0	0	0	0	1	0	3	27
新築一戸建	1	0	0	0	0	0	0	0	0	0	0	0	0	0	0	2
新築マンション	0	0	0	0	0	0	0	1	0	0	0	0	0	0	0	4
中古、仲介、連合	1	1	0	0	2	0	0	3	0	0	0	0	1	0	3	21

2018年3月 不動産折込広告集計

新聞 ①朝日 2. 毎日 3. 読売 4. 産経

POINT 吉祥寺

		曜日								サイズ					カラー					合計 構成比
		月	火	水	木	金	土	日	小計	B2以上	B3	B4	B5以下	小計	1C	2C	3C	4C	小計	
新築一戸建	枚数	0	0	0	1	0	1	0	2	0	0	2	0	2	0	0	0	2	2	2
	構成比	0.0%	0.0%	0.0%	50.0%	0.0%	50.0%	0.0%	100.0%	0.0%	0.0%	100.0%	0.0%	100.0%	0.0%	0.0%	0.0%	100.0%	100.0%	100.0%
新築 マンション	枚数	0	0	0	0	11	4	0	15	6	8	1	0	15	0	0	0	15	15	15
	構成比	0.0%	0.0%	0.0%	0.0%	73.3%	26.7%	0.0%	100.0%	40.0%	53.3%	6.7%	0.0%	100.0%	0.0%	0.0%	0.0%	100.0%	100.0%	100.0%
中古、 仲介、連合	枚数	1	0	0	1	2	12	1	17	0	3	14	0	17	0	0	0	17	17	17
	構成比	5.9%	0.0%	0.0%	5.9%	11.8%	70.6%	5.9%	100.0%	0.0%	17.6%	82.4%	0.0%	100.0%	0.0%	0.0%	0.0%	100.0%	100.0%	100.0%
合計	枚数	1	0	0	2	13	17	1	34	6	11	17	0	34	0	0	0	34	34	34
	構成比	2.9%	0.0%	0.0%	5.9%	38.2%	50.0%	2.9%	100.0%	17.6%	32.4%	50.0%	0.0%	100.0%	0.0%	0.0%	0.0%	100.0%	100.0%	100.0%

日別折込枚数

日付	3/1	2	3	4	5	6	7	8	9	10	11	12	13	14	15	16
曜日	木	金	土	日	月	火	水	木	金	土	日	月	火	水	木	金
枚数	2	3	3	0	0	0	0	0	4	3	1	0	0	0	0	2
新築一戸建	1	0	0	0	0	0	0	0	0	0	0	0	0	0	0	0
新築マンション	0	3	0	0	0	0	0	0	3	1	0	0	0	0	0	2
中古、仲介、連合	1	0	3	0	0	0	0	0	1	2	1	0	0	0	0	0

日付	17	18	19	20	21	22	23	24	25	26	27	28	29	30	31	計
曜日	土	日	月	火	水	木	金	土	日	月	火	水	木	金	土	
枚数	6	0	0	0	0	0	1	5	0	1	0	0	0	3	0	34
新築一戸建	0	0	0	0	0	0	0	1	0	0	0	0	0	0	0	2
新築マンション	2	0	0	0	0	0	1	1	0	0	0	0	0	2	0	15
中古、仲介、連合	4	0	0	0	0	0	0	3	0	1	0	0	0	1	0	17

2018年3月 不動産折込広告集計

新聞 ①朝日 2. 毎日 3. 読売 4. 産経

POINT 港南台

		曜日								サイズ					カラー					合計 構成比
		月	火	水	木	金	土	日	小計	B2以上	B3	B4	B5以下	小計	1C	2C	3C	4C	小計	
新築一戸建	枚数	0	0	0	0	0	1	0	1	0	0	1	0	1	0	0	0	1	1	1
	構成比	0.0%	0.0%	0.0%	0.0%	0.0%	100.0%	0.0%	100.0%	0.0%	0.0%	100.0%	0.0%	100.0%	0.0%	0.0%	0.0%	100.0%	100.0%	5.3%
新築 マンション	枚数	0	0	0	0	0	1	0	1	0	1	0	0	1	0	0	0	1	1	1
	構成比	0.0%	0.0%	0.0%	0.0%	0.0%	100.0%	0.0%	100.0%	0.0%	100.0%	0.0%	0.0%	100.0%	0.0%	0.0%	0.0%	100.0%	100.0%	5.3%
中古、 仲介、連合	枚数	0	0	1	0	0	14	2	17	0	1	16	0	17	0	0	0	17	17	17
	構成比	0.0%	0.0%	5.9%	0.0%	0.0%	82.4%	11.8%	100.0%	0.0%	5.9%	94.1%	0.0%	100.0%	0.0%	0.0%	0.0%	100.0%	100.0%	89.5%
合計	枚数	0	0	1	0	0	16	2	19	0	2	17	0	19	0	0	0	19	19	19
	構成比	0.0%	0.0%	5.3%	0.0%	0.0%	84.2%	10.5%	100.0%	0.0%	10.5%	89.5%	0.0%	100.0%	0.0%	0.0%	0.0%	100.0%	100.0%	100.0%

日別折込枚数

日付	3/1	2	3	4	5	6	7	8	9	10	11	12	13	14	15	16
曜日	木	金	土	日	月	火	水	木	金	土	日	月	火	水	木	金
枚数	0	0	6	2	0	0	0	0	0	3	0	0	0	0	0	0
新築一戸建	0	0	1	0	0	0	0	0	0	0	0	0	0	0	0	0
新築マンション	0	0	1	0	0	0	0	0	0	0	0	0	0	0	0	0
中古、仲介、連合	0	0	4	2	0	0	0	0	0	3	0	0	0	0	0	0

日付	17	18	19	20	21	22	23	24	25	26	27	28	29	30	31	計
曜日	土	日	月	火	水	木	金	土	日	月	火	水	木	金	土	
枚数	4	0	0	0	1	0	0	3	0	0	0	0	0	0	0	19
新築一戸建	0	0	0	0	0	0	0	0	0	0	0	0	0	0	0	1
新築マンション	0	0	0	0	0	0	0	0	0	0	0	0	0	0	0	1
中古、仲介、連合	4	0	0	0	1	0	0	3	0	0	0	0	0	0	0	17



2018年3月 不動産折込広告集計

新聞 ①朝日 2. 毎日 3. 読売 4. 産経

POINT 鷺沼

		曜日								サイズ					カラー					合計 構成比
		月	火	水	木	金	土	日	小計	B2以上	B3	B4	B5以下	小計	1C	2C	3C	4C	小計	
新築一戸建	枚数	0	0	0	0	0	5	0	5	0	2	3	0	5	0	0	0	5	5	5
	構成比	0.0%	0.0%	0.0%	0.0%	0.0%	100.0%	0.0%	100.0%	0.0%	40.0%	60.0%	0.0%	100.0%	0.0%	0.0%	0.0%	100.0%	100.0%	10.0%
新築 マンション	枚数	0	0	0	0	2	4	0	6	0	6	0	0	6	0	0	0	6	6	6
	構成比	0.0%	0.0%	0.0%	0.0%	33.3%	66.7%	0.0%	100.0%	0.0%	100.0%	0.0%	0.0%	100.0%	0.0%	0.0%	0.0%	100.0%	100.0%	12.0%
中古、 仲介、連合	枚数	0	0	2	0	0	35	2	39	1	9	28	1	39	0	0	0	39	39	39
	構成比	0.0%	0.0%	5.1%	0.0%	0.0%	89.7%	5.1%	100.0%	2.6%	23.1%	71.8%	2.6%	100.0%	0.0%	0.0%	0.0%	100.0%	100.0%	78.0%
合計	枚数	0	0	2	0	2	44	2	50	1	17	31	1	50	0	0	0	50	50	50
	構成比	0.0%	0.0%	4.0%	0.0%	4.0%	88.0%	4.0%	100.0%	2.0%	34.0%	62.0%	2.0%	100.0%	0.0%	0.0%	0.0%	100.0%	100.0%	100.0%

日別折込枚数

日付	3/1	2	3	4	5	6	7	8	9	10	11	12	13	14	15	16
曜日	木	金	土	日	月	火	水	木	金	土	日	月	火	水	木	金
枚数	0	1	12	1	0	0	0	0	1	9	0	0	0	0	0	0
新築一戸建	0	0	1	0	0	0	0	0	0	2	0	0	0	0	0	0
新築マンション	0	1	2	0	0	0	0	0	1	1	0	0	0	0	0	0
中古、仲介、連合	0	0	9	1	0	0	0	0	0	6	0	0	0	0	0	0

日付	17	18	19	20	21	22	23	24	25	26	27	28	29	30	31	計
曜日	土	日	月	火	水	木	金	土	日	月	火	水	木	金	土	
枚数	11	1	0	0	2	0	0	9	0	0	0	0	0	0	3	50
新築一戸建	2	0	0	0	0	0	0	0	0	0	0	0	0	0	0	5
新築マンション	0	0	0	0	0	0	0	1	0	0	0	0	0	0	0	6
中古、仲介、連合	9	1	0	0	2	0	0	8	0	0	0	0	0	0	3	39

2018年3月 不動産折込広告集計

新聞 1. 朝日 2. 毎日 3. 読売 4. 産経

POINT 船橋

		曜日								サイズ					カラー					合計 構成比
		月	火	水	木	金	土	日	小計	B2以上	B3	B4	B5以下	小計	1C	2C	3C	4C	小計	
新築一戸建	枚数	0	0	1	0	1	1	0	3	0	2	1	0	3	0	0	0	3	3	3
	構成比	0.0%	0.0%	33.3%	0.0%	33.3%	33.3%	0.0%	100.0%	0.0%	66.7%	33.3%	0.0%	100.0%	0.0%	0.0%	0.0%	100.0%	100.0%	100.0%
新築 マンション	枚数	0	0	0	0	2	0	0	2	0	1	1	0	2	0	0	0	2	2	2
	構成比	0.0%	0.0%	0.0%	0.0%	100.0%	0.0%	0.0%	100.0%	0.0%	50.0%	50.0%	0.0%	100.0%	0.0%	0.0%	0.0%	100.0%	100.0%	100.0%
中古、 仲介、連合	枚数	0	0	1	2	5	8	0	16	0	1	14	1	16	0	0	0	16	16	16
	構成比	0.0%	0.0%	6.3%	12.5%	31.3%	50.0%	0.0%	100.0%	0.0%	6.3%	87.5%	6.3%	100.0%	0.0%	0.0%	0.0%	100.0%	100.0%	100.0%
合計	枚数	0	0	2	2	8	9	0	21	0	4	16	1	21	0	0	0	21	21	21
	構成比	0.0%	0.0%	9.5%	9.5%	38.1%	42.9%	0.0%	100.0%	0.0%	19.0%	76.2%	4.8%	100.0%	0.0%	0.0%	0.0%	100.0%	100.0%	100.0%

日別折込枚数

日付	3/1	2	3	4	5	6	7	8	9	10	11	12	13	14	15	16
曜日	木	金	土	日	月	火	水	木	金	土	日	月	火	水	木	金
枚数	1	2	0	0	0	0	0	1	1	3	0	0	0	0	0	1
新築一戸建	0	0	0	0	0	0	0	0	0	0	0	0	0	0	0	0
新築マンション	0	1	0	0	0	0	0	0	0	0	0	0	0	0	0	0
中古、仲介、連合	1	1	0	0	0	0	0	1	1	3	0	0	0	0	0	1

日付	17	18	19	20	21	22	23	24	25	26	27	28	29	30	31	計
曜日	土	日	月	火	水	木	金	土	日	月	火	水	木	金	土	
枚数	3	0	0	0	2	0	4	2	0	0	0	0	0	0	1	21
新築一戸建	0	0	0	0	1	0	1	1	0	0	0	0	0	0	0	3
新築マンション	0	0	0	0	0	0	1	0	0	0	0	0	0	0	0	2
中古、仲介、連合	3	0	0	0	1	0	2	1	0	0	0	0	0	0	1	16

2018年3月 不動産折込広告集計

新聞 1. 朝日 2. 毎日 3. 読売 4. 産経

POINT 柏

		曜日								サイズ					カラー					合計 構成比
		月	火	水	木	金	土	日	小計	B2以上	B3	B4	B5以下	小計	1C	2C	3C	4C	小計	
新築一戸建	枚数	0	0	0	0	0	0	0	0	0	0	0	0	0	0	0	0	0	0	0
	構成比	0.0%	0.0%	0.0%	0.0%	0.0%	0.0%	0.0%	0.0%	0.0%	0.0%	0.0%	0.0%	0.0%	0.0%	0.0%	0.0%	0.0%	0.0%	0.0%
新築 マンション	枚数	0	0	0	0	2	0	0	2	2	0	0	0	2	0	0	0	2	2	2
	構成比	0.0%	0.0%	0.0%	0.0%	100.0%	0.0%	0.0%	100.0%	100.0%	0.0%	0.0%	0.0%	100.0%	0.0%	0.0%	0.0%	100.0%	100.0%	18.2%
中古、 仲介、連合	枚数	0	0	0	0	0	9	0	9	0	3	6	0	9	0	0	0	9	9	9
	構成比	0.0%	0.0%	0.0%	0.0%	0.0%	100.0%	0.0%	100.0%	0.0%	33.3%	66.7%	0.0%	100.0%	0.0%	0.0%	0.0%	100.0%	100.0%	81.8%
合計	枚数	0	0	0	0	2	9	0	11	2	3	6	0	11	0	0	0	11	11	11
	構成比	0.0%	0.0%	0.0%	0.0%	18.2%	81.8%	0.0%	100.0%	18.2%	27.3%	54.5%	0.0%	100.0%	0.0%	0.0%	0.0%	100.0%	100.0%	100.0%

日別折込枚数

日付	3/1	2	3	4	5	6	7	8	9	10	11	12	13	14	15	16
曜日	木	金	土	日	月	火	水	木	金	土	日	月	火	水	木	金
枚数	0	1	2	0	0	0	0	0	0	4	0	0	0	0	0	0
新築一戸建	0	0	0	0	0	0	0	0	0	0	0	0	0	0	0	0
新築マンション	0	1	0	0	0	0	0	0	0	0	0	0	0	0	0	0
中古、仲介、連合	0	0	2	0	0	0	0	0	0	4	0	0	0	0	0	0

日付	17	18	19	20	21	22	23	24	25	26	27	28	29	30	31	計
曜日	土	日	月	火	水	木	金	土	日	月	火	水	木	金	土	
枚数	1	0	0	0	0	0	1	1	0	0	0	0	0	0	1	11
新築一戸建	0	0	0	0	0	0	0	0	0	0	0	0	0	0	0	0
新築マンション	0	0	0	0	0	0	1	0	0	0	0	0	0	0	0	2
中古、仲介、連合	1	0	0	0	0	0	0	1	0	0	0	0	0	0	1	9

2018年3月 不動産折込広告集計

新聞 1. 朝日 2. 毎日 ③. 読売 4. 産経

POINT 大宮

		曜日								サイズ					カラー					合計 構成比
		月	火	水	木	金	土	日	小計	B2以上	B3	B4	B5以下	小計	1C	2C	3C	4C	小計	
新築一戸建	枚数	0	0	0	0	0	1	0	1	0	0	1	0	1	0	0	0	1	1	1
	構成比	0.0%	0.0%	0.0%	0.0%	0.0%	100.0%	0.0%	100.0%	0.0%	0.0%	100.0%	0.0%	100.0%	0.0%	0.0%	0.0%	100.0%	100.0%	6.3%
新築 マンション	枚数	0	0	0	0	1	4	0	5	0	5	0	0	5	0	0	0	5	5	5
	構成比	0.0%	0.0%	0.0%	0.0%	20.0%	80.0%	0.0%	100.0%	0.0%	100.0%	0.0%	0.0%	100.0%	0.0%	0.0%	0.0%	100.0%	100.0%	31.3%
中古、 仲介、連合	枚数	1	0	0	0	0	9	0	10	0	0	10	0	10	0	0	0	10	10	10
	構成比	10.0%	0.0%	0.0%	0.0%	0.0%	90.0%	0.0%	100.0%	0.0%	0.0%	100.0%	0.0%	100.0%	0.0%	0.0%	0.0%	100.0%	100.0%	62.5%
合計	枚数	1	0	0	0	1	14	0	16	0	5	11	0	16	0	0	0	16	16	16
	構成比	6.3%	0.0%	0.0%	0.0%	6.3%	87.5%	0.0%	100.0%	0.0%	31.3%	68.8%	0.0%	100.0%	0.0%	0.0%	0.0%	100.0%	100.0%	100.0%

日別折込枚数

日付	3/1	2	3	4	5	6	7	8	9	10	11	12	13	14	15	16
曜日	木	金	土	日	月	火	水	木	金	土	日	月	火	水	木	金
枚数	0	0	4	0	0	0	0	0	0	5	0	1	0	0	0	0
新築一戸建	0	0	1	0	0	0	0	0	0	0	0	0	0	0	0	0
新築マンション	0	0	1	0	0	0	0	0	0	1	0	0	0	0	0	0
中古、仲介、連合	0	0	2	0	0	0	0	0	0	4	0	1	0	0	0	0

日付	17	18	19	20	21	22	23	24	25	26	27	28	29	30	31	計
曜日	土	日	月	火	水	木	金	土	日	月	火	水	木	金	土	
枚数	2	0	0	0	0	0	0	3	0	0	0	0	0	1	0	16
新築一戸建	0	0	0	0	0	0	0	0	0	0	0	0	0	0	0	1
新築マンション	0	0	0	0	0	0	0	2	0	0	0	0	0	1	0	5
中古、仲介、連合	2	0	0	0	0	0	0	1	0	0	0	0	0	0	0	10

2018年3月 不動産折込広告集計

新聞 ①朝日 2. 毎日 3. 読売 4. 産経

POINT 浦和

		曜日								サイズ					カラー					合計 構成比
		月	火	水	木	金	土	日	小計	B2以上	B3	B4	B5以下	小計	1C	2C	3C	4C	小計	
新築一戸建	枚数	0	0	0	0	1	5	0	6	0	2	4	0	6	1	0	0	5	6	6
	構成比	0.0%	0.0%	0.0%	0.0%	16.7%	83.3%	0.0%	100.0%	0.0%	33.3%	66.7%	0.0%	100.0%	16.7%	0.0%	0.0%	83.3%	100.0%	15.0%
新築 マンション	枚数	0	0	0	0	9	2	0	11	0	11	0	0	11	0	0	0	11	11	11
	構成比	0.0%	0.0%	0.0%	0.0%	81.8%	18.2%	0.0%	100.0%	0.0%	100.0%	0.0%	0.0%	100.0%	0.0%	0.0%	0.0%	100.0%	100.0%	27.5%
中古、 仲介、連合	枚数	0	0	0	0	1	18	4	23	0	8	15	0	23	2	0	0	21	23	23
	構成比	0.0%	0.0%	0.0%	0.0%	4.3%	78.3%	17.4%	100.0%	0.0%	34.8%	65.2%	0.0%	100.0%	8.7%	0.0%	0.0%	91.3%	100.0%	57.5%
合計	枚数	0	0	0	0	11	25	4	40	0	21	19	0	40	3	0	0	37	40	40
	構成比	0.0%	0.0%	0.0%	0.0%	27.5%	62.5%	10.0%	100.0%	0.0%	52.5%	47.5%	0.0%	100.0%	7.5%	0.0%	0.0%	92.5%	100.0%	100.0%

日別折込枚数

日付	3/1	2	3	4	5	6	7	8	9	10	11	12	13	14	15	16
曜日	木	金	土	日	月	火	水	木	金	土	日	月	火	水	木	金
枚数	0	4	6	1	0	0	0	0	2	6	1	0	0	0	0	2
新築一戸建	0	0	4	0	0	0	0	0	1	1	0	0	0	0	0	0
新築マンション	0	4	0	0	0	0	0	0	1	0	0	0	0	0	0	2
中古、仲介、連合	0	0	2	1	0	0	0	0	0	5	1	0	0	0	0	0

日付	17	18	19	20	21	22	23	24	25	26	27	28	29	30	31	計
曜日	土	日	月	火	水	木	金	土	日	月	火	水	木	金	土	
枚数	5	1	0	0	0	0	2	2	1	0	0	0	0	1	6	40
新築一戸建	0	0	0	0	0	0	0	0	0	0	0	0	0	0	0	6
新築マンション	0	0	0	0	0	0	1	1	0	0	0	0	0	1	1	11
中古、仲介、連合	5	1	0	0	0	0	1	1	1	0	0	0	0	0	5	23